

INFORME DE ACTIVIDAD ECONÓMICA DE LA PROVINCIA DE SANTA FE

Publicación mensual N° 10 / Año 11

ISSN 2362-4876

Fecha: 01/11/2017



CENTRO DE ESTUDIOS Y SERVICIOS

El consumo comienza a reaccionar

Al octavo mes del año mejoran las perspectivas en relación a las ventas minoristas, uno de los indicadores que aún se encuentra rezagado.

ICASFe

AGOSTO 2017

Nivel:

162,8

Variación mensual:

0,2%

Variación inter-anual: 2,9%

Acumulado 2017: 1,4%

PRINCIPALES RESULTADOS

*El ICASFe se ubicó en **162,8** puntos, presentando una variación mensual de **0,2%** respecto al mes de julio.*

*La tasa inter-anual de la actividad económica provincial (agosto de 2017 / agosto de 2016) fue de **2,9%**.*

*La variación acumulada en 2017 se calcula en: **1,4%**.*

¿Qué es el ICASFe?

El ICASFe constituye un indicador de periodicidad mensual que se utiliza para conocer la evolución del nivel de actividad. Su principal objetivo es determinar el movimiento cíclico de la Economía y fechar el inicio/finalización de las recesiones y expansiones de la provincia de Santa Fe, Argentina; así como su duración, amplitud y difusión. Como fuente de información representa un medio confiable y oportuno, idóneo para la toma de decisiones de instituciones públicas y privadas.

Técnicamente el ICASFe es un índice compuesto coincidente y fue desarrollado en el marco de un convenio con la Universidad Nacional de Tucumán (UNT) en el año 2007. En <http://ces.bcsf.com.ar> se exponen su metodología de cálculo y publicaciones académicas al respecto.

Alcance de la información expuesta

Las series son filtradas por estacionalidad y valores extremos, utilizando el programa X-13ARIMA-SEATS del United States Census Bureau. En todos los casos, la información se presenta libre de efectos inflacionarios.

Carácter preliminar de los datos

Las mediciones atribuibles a los resultados de los últimos 12 meses de este informe presentan un carácter preliminar y están sujetos a futuras revisiones. Los valores calculados van cobrando consistencia en la medida en que las fuentes de información primaria consolidan los datos que insume la construcción del ICASFe.

(*) **Aclaración:** en agosto de 2017 se recalculó el ajuste por tendencia y amplitud que se realiza anualmente con los datos de PIB, incluyendo el período 2016. Adicionalmente, se incorpora la revisión efectuada por INDEC para el período 2007-2015. Para ampliar ver metodología | <http://ces.bcsf.com.ar>



Bolsa de Comercio de Santa Fe

Presidente

Ing. Agr. Olegario Tejedor

Fundación Bolsa de Comercio

Presidente

Ing. Agr. Olegario Tejedor

Director Ejecutivo

Dr. Gustavo Vittori

Centro de Estudios y Servicios

Directora

Lic. María Lucrecia D'Jorge

Coordinador

Lic. Pedro P. Cohan

Investigadores

Lic. Melisa B. Lazzaroni

Lic. Alfonso Cherri

E-mail de contacto

ces@bolcomsf.com.ar

Sitio web

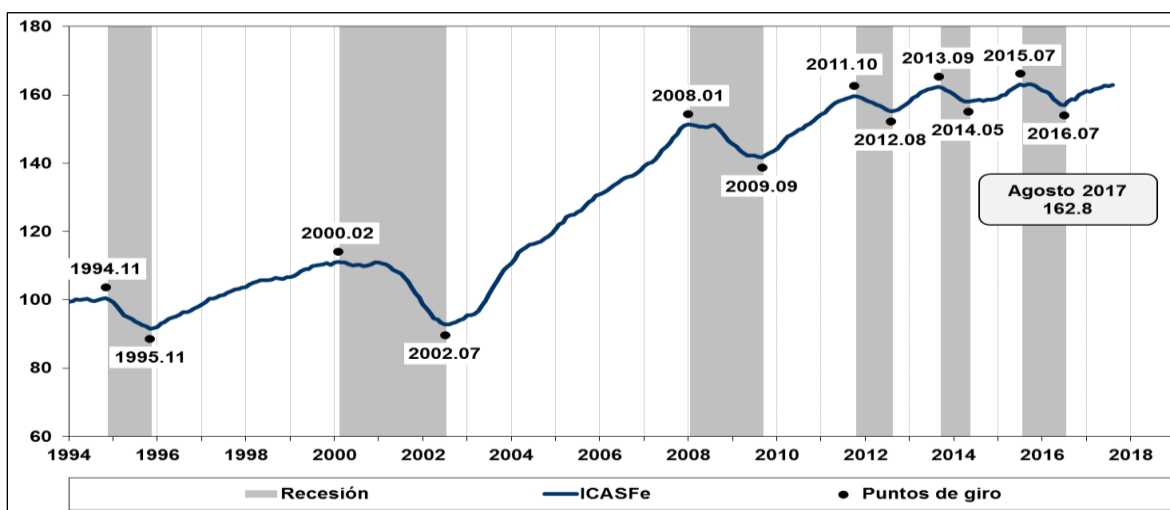
<http://ces.bcsf.com.ar> o

<http://www.bcsf.com.ar>

Actividad económica provincial

En agosto de 2017 la actividad económica provincial se incrementó un 0,2%, acumulando una variación positiva del 1,4% durante los primeros ocho meses del año. Desde el inicio de la expansión, el ICASFe acumula una tasa del 3,7%.

Gráfico N° 1: Índice Compuesto Coincidente de Actividad Económica de la provincia de Santa Fe. Índice Base 1994=100.



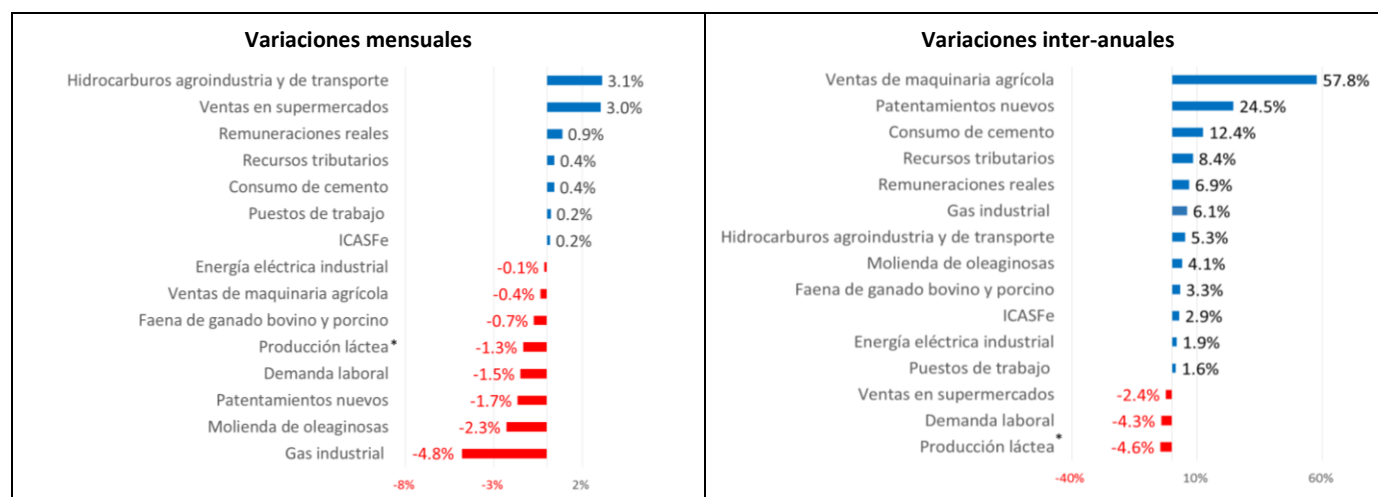
Fuente: Centro de Estudios y Servicios, Bolsa de Comercio de Santa Fe.

Indicador por indicador

Durante el octavo mes del año seis series presentaron variaciones mensuales positivas y once crecieron en términos interanuales.

En concordancia con la reducción de la inflación registrada en el período, en las últimas mediciones mejoró la *performance* de las series representativas de variables monetarias. En primer lugar se destaca el incremento mensual de 3,0% en las **ventas en supermercados**, aunque siguen todavía por debajo del nivel de igual mes del año pasado (-2,4%). Las **remuneraciones reales** presentaron tasas del 0,9% y 6,9%, respectivamente. Esto también fue acompañado por el incremento de los **puestos de trabajo registrados**, cuyas tasas fueron del 0,2% mensual y 1,6% interanual. Por su parte, la demanda laboral se mantuvo en terreno negativo, con tasas del -1,5 y -4,3%, respectivamente.

Gráfico N° 2: Series de actividad económica de la provincia de Santa Fe. Datos a Agosto de 2017.



(*) Último dato disponible: abril de 2017

Fuente: Centro de Estudios y Servicios, Bolsa de Comercio de Santa Fe.

Los **recursos tributarios provinciales** volvieron a señalar un alza mensual, en este caso de 0,4%; y se ubican un 8,4% por encima de su parámetro interanual. Esta situación se verifica tanto en los recursos de recaudación provincial como en los provenientes de la coparticipación nacional.

El **consumo de hidrocarburos para la agroindustria y el transporte** aumentó 3,1%, y se encuentra un 5,3% por encima del valor de agosto de 2016. Por su parte, el consumo de **gas en la industria** cayó un 4,8% mensual, pero muestra una variación interanual del 6,1%. Igual desempeño presentó el consumo de **energía eléctrica** en el sector, siendo las tasas de -0,1 y del 1,9%, respectivamente.

La **molienda de oleaginosas** experimentó una baja de 2,3%, aunque se mantiene positiva en términos interanuales (4,1%). La **faena de ganado bovino y porcino** disminuyó 0,7% en relación a julio, pero también presenta una mejora relativa interanual del 3,3%.

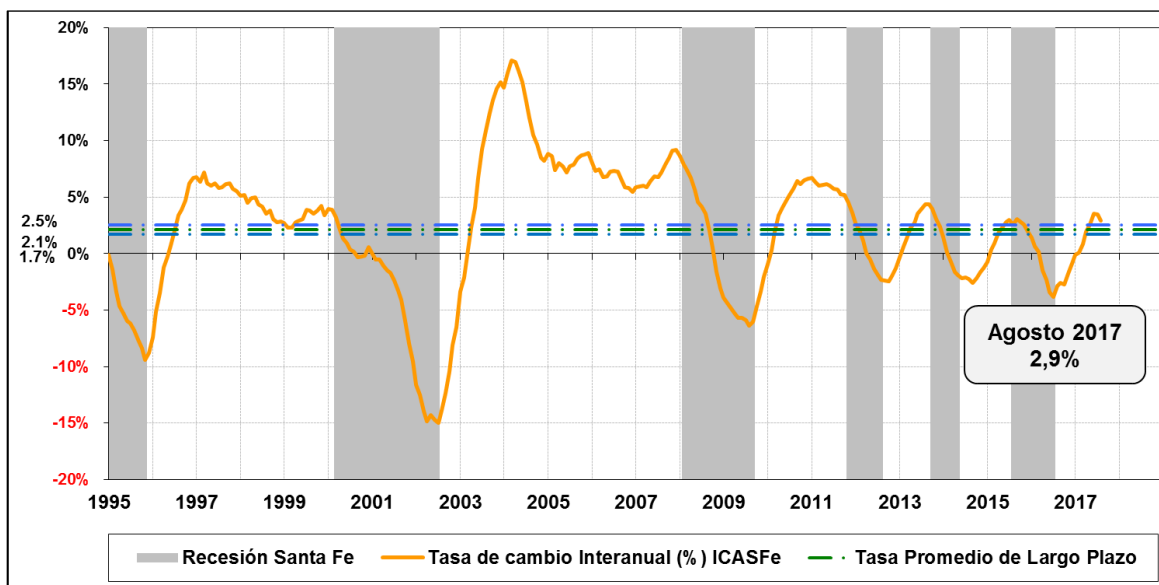
El **consumo de cemento** aumentó otro 0,4%, lo que implica una que la serie acumula un alza de 12,4% en los últimos 12 meses. Por su parte, los **patentamientos de vehículos nuevos** marcaron una disminución mensual del 1,7%, aunque en términos interanuales continúan en los primeros puestos, con una variación del 24,5%. Igual situación señalan las **ventas de maquinaria agrícola**, con tasas del -0,4% y 57,8%.

Síntesis y perspectivas

La variación interanual del ICASFe se ubicó en 2,9%, manteniéndose por encima de las bandas de confianza construidas alrededor de la tasa de crecimiento de largo plazo (Ver Gráfico N° 3). El retroceso registrado en relación al dato de julio es debido a que el mes constituido como base de comparación (agosto de 2016) se encuentra dentro de la actual expansión.

La actividad económica continúa transitando un proceso paulatino entre recuperación y crecimiento. Al octavo mes del año comienza a mejorar la perspectiva en materia de consumo, de la mano del incremento de los puestos de trabajo y la recomposición de las remuneraciones. En este punto es importante destacar que las expectativas de inflación a nivel nacional han disminuido durante el segundo semestre del año y se mantienen estables en el orden del 20%. En cuanto a los sectores productivos el mes de agosto en particular no fue un buen período para la industria, pero no significa un quiebre de la recomposición iniciada con la expansión actual. Por último sigue destacándose la actividad de la construcción.

Gráfico N° 3: Evolución mensual de la tasa de cambio inter-anual del ICASFe.



Fuente: Centro de Estudios y Servicios, Bolsa de Comercio de Santa Fe.