



ICASFe

Índice Compuesto de Actividad de la Provincia de Santa Fe



Centro de Estudios y Servicios



Bolsa de Comercio de Santa Fe

Presidente

Melchor Amor Arranz

Fundación Bolsa de Comercio de Santa Fe

Presidente

Melchor Amor Arranz

Director Ejecutivo

Dr. Gustavo Vittori



Centro de Estudios y Servicios

CPN Fabio Arredondo

Lic. María Lucrecia D' Jorge

Investigadores

Lic. Pedro Cohan

Srita. Carolina Sagua

Sr. Santiago Henderson

Impacto del debilitamiento de la economía provincial

JUNIO 08
-0,9%

ICASFe
Base 1994 =100

La economía provincial mostró un desempeño muy desfavorable en el primer semestre de 2008, comparado con el mismo período del año anterior.

El Índice Compuesto de Actividad de la Provincia de Santa Fe (ICASFe) constituye un indicador mensual global de la evolución de la economía provincial.

Se construye a través del análisis periódico de series que fluctúan de manera coincidente con la actividad económica general.

De acuerdo con los resultados obtenidos en las últimas mediciones correspondientes al mes de junio de 2008 el ICASFe se ubicó en **141,6**, presentando una variación de **-0,9%** con respecto al mes de mayo.

Los resultados presentados en este informe son preliminares y están sujetos a las modificaciones correspondientes que deban efectuarse una vez se publiquen los datos definitivos en las diferentes instituciones (fuentes) que suministran la información que insume el ICASFe. En este sentido considerar que los datos de mercado de trabajo corresponden a mayo de 2008.

○ **El primer semestre del año**

El mes de junio mostró una variación mensual del **-0,9%** de la actividad económica provincial, que sumado a las variaciones mensuales de los cinco meses anteriores, dejan un saldo acumulado del **-2%** para el primer semestre de este año. Cabe destacar que durante el mismo período de 2007 se había acumulado en la provincia un crecimiento del **4%**. Esta situación responde a la marcada desaceleración que presenta la actividad económica provincial desde los primeros meses de 2008.

Tabla Nº 1. Series de Actividad Económica de Santa Fe
Variaciones Mensuales Acumuladas de Series Filtradas. Datos a I Semestre 2007 y 2008.

ACTIVIDAD ECONOMICA EN LA PROVINCIA		
	I SEM 07	I SEM 08
Remuneraciones reales*	8.0%	2.5%
Puestos de Trabajo *	2.6%	1.1%
Ventas en supermercados	2.9%	0.2%
Recaudacion Provincial	10.1%	-0.2%
Producción Láctea	-14.5%	-0.3%
ICASFe	4%	-2%
Energía Eléctrica Industrial	3.4%	-4.3%
Hidrocarburos agroindustria y de transp.	8.4%	-5.6%
Patentamientos nuevos	18.0%	-6.9%
Consumo de cemento	15.6%	-9.2%
Gas Industrial	-10.0%	-11.6%
Demanda Laboral	15.7%	-13.8%
Prod. Maquinaria Agrícola	36.9%	-14.2%
Molienda de Oleaginosas	17.5%	-14.5%
Faena de Ganado	11.0%	-22.1%

Fuente: CES – BCSF

* Para remuneraciones reales y puestos de trabajo declarados se presenta la variación acumulada a mayo de cada año.

Para el primer semestre de este año, de las catorce series incluidas en la construcción del ICASFe, sólo tres presentan variaciones acumuladas positivas, aunque sus valores son inferiores a los observados para el mismo período de 2007. Este es el caso de remuneraciones reales, puestos de trabajo declarados y ventas en supermercados. Cabe aclarar que para los dos primeros se presentan variaciones acumuladas al mes de mayo (último dato disponible para 2008).

El resto de los indicadores muestra tasas acumuladas de crecimiento negativo destacándose los relacionados con el sector agroindustrial. Tal es el caso de la molienda de oleaginosas que, mientras que en el primer semestre de 2007 mostró un crecimiento acumulado del 17,5%, para el mismo período de 2008 esta tasa fue del **-14,5%**. En el mismo sentido la producción de maquinaria agrícola pasó de un crecimiento acumulado del 36,9% en el primer semestre de 2007 a **-14,2%** para el mismo período de 2008, y la faena de ganado pasó de 11% a **-22,1%**, respectivamente.

A través del consumo de energía del sector industrial se trata de aproximar la evolución del sector en su conjunto. Tanto el consumo de energía eléctrica como el de gas en este sector presentaron una disminución acumulada del **-4,3%** y del **-11,6%**, respectivamente, para el primer semestre de

2008. Este último indicador presentó valores negativos para el mismo período del año anterior, sin embargo se entiende que este año responde de manera más directa a una disminución en la actividad (a diferencia de lo ocurrido el año anterior por los cortes en el suministro).

En cuanto al sector público preocupa la disminución acumulada de la recaudación total provincial en términos reales, es decir, quitando los efectos de la inflación. La misma es del **-0,2%** en 2008, contra 10,1% de incremento que mostró en el mismo período del año anterior.

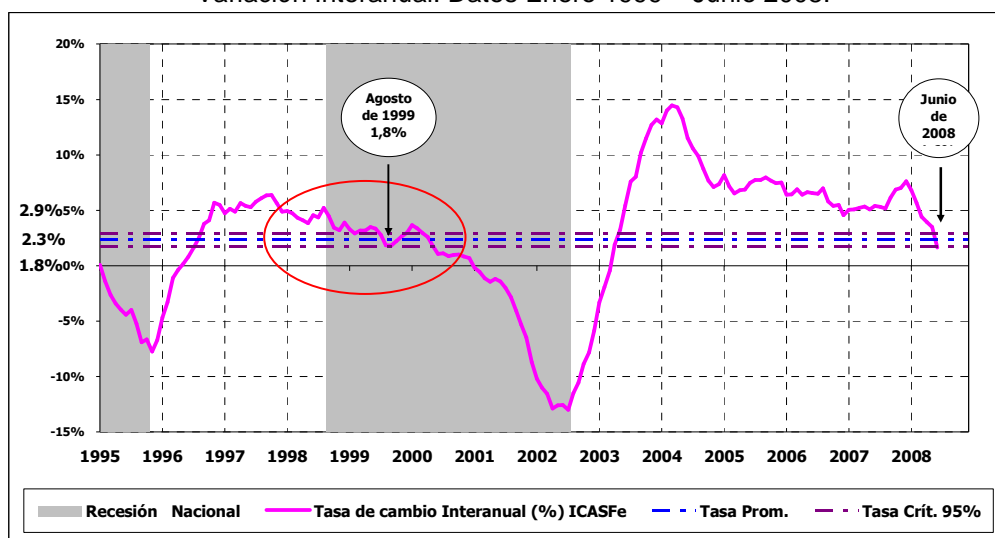
Un dato relevante, por su impacto socioeconómico, es el que muestra la caída de la demanda laboral. Mientras que durante el primer semestre de 2007 presentó un incremento del 15,7%, en el primer semestre de 2008 esta tasa fue del **-13,8%**.

○ Señales de alerta

La tasa de variación interanual del ICASFe, es decir la comparación del valor actual con la medición para el mismo mes del año anterior, brinda información acerca de la tendencia de la actividad económica de la provincia. Una herramienta útil para la evaluación de este valor es el establecimiento de bandas de confianza estadísticas que representan el promedio de crecimiento de largo plazo de la actividad económica. Cuando la variación interanual se ubica entre medio de las bandas se dice que la economía estaría creciendo a la tasa promedio de largo plazo, cuando se encuentra por encima se dice que crece a tasa superior.

En el mes de junio de 2008 la variación interanual se ubica apenas por debajo de la tercera banda de confianza, confirmando la profunda desaceleración de la actividad económica provincial.

Gráfico N° 2. Índice Compuesto de Actividad de Santa Fe.
Variación Interanual. Datos Enero 1999 – Junio 2008.



Fuente: CES – BCSF

Observando el comportamiento de la variación interanual del ICASFe en el largo plazo, se encuentra una gran similitud entre la situación de junio de 2008 y la correspondiente al mes de agosto de 1999. En ambos casos la serie se ubica tocando la banda inferior de confianza. La razón

por la cual hacemos hincapié en esta similitud es que en el caso anterior esta situación derivó en un proceso recesivo a nivel provincial. Las cuestiones descriptas en el informe, junto a esta observación, agravan la situación de alerta frente a lo que pueda ocurrir en los meses venideros. En el período que hemos evaluado hasta el momento siempre que la tasa de variación interanual pasó por debajo de la tercera banda, la economía provincial entró en recesión algunos meses mas tarde.

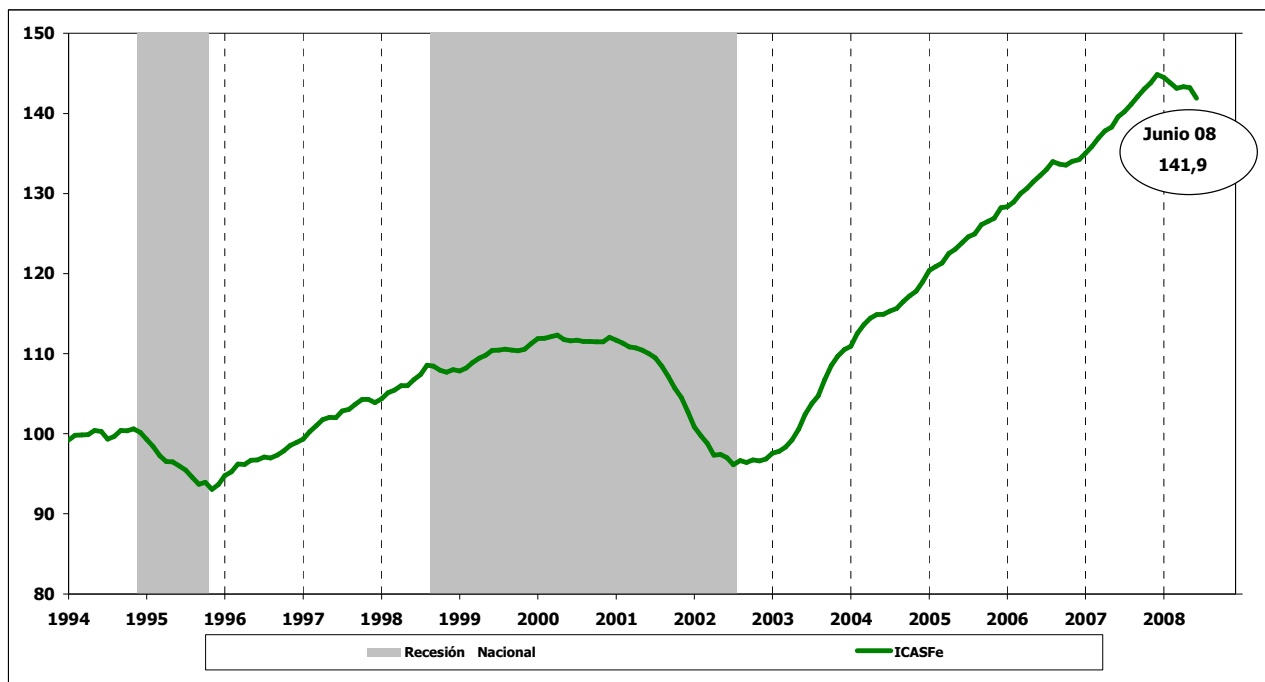
El Índice de Difusión del ICASFe muestra cuántos de los 14 indicadores considerados están presentando tendencia decreciente. En el mes de junio, y en concordancia con el análisis anterior, se ubicó en un 37,8%, es decir que menos de la mitad de las series muestran crecimiento. Ya en el mes de marzo había atravesado la barrera del 50%, cuando pasó de 56,2% a 47%.

En síntesis los primeros seis meses del año muestran una definida desaceleración de la actividad económica provincial confirmada por los diferentes indicadores de análisis que se construyen a través del ICASFe. Esto ya no constituye un alerta sectorial sino que se manifiesta como un impacto global.

Para mayor información visite nuestro sitio web en: www.bcsf.com.ar

ICASFe - Índice Compuesto de Actividad de Santa Fe

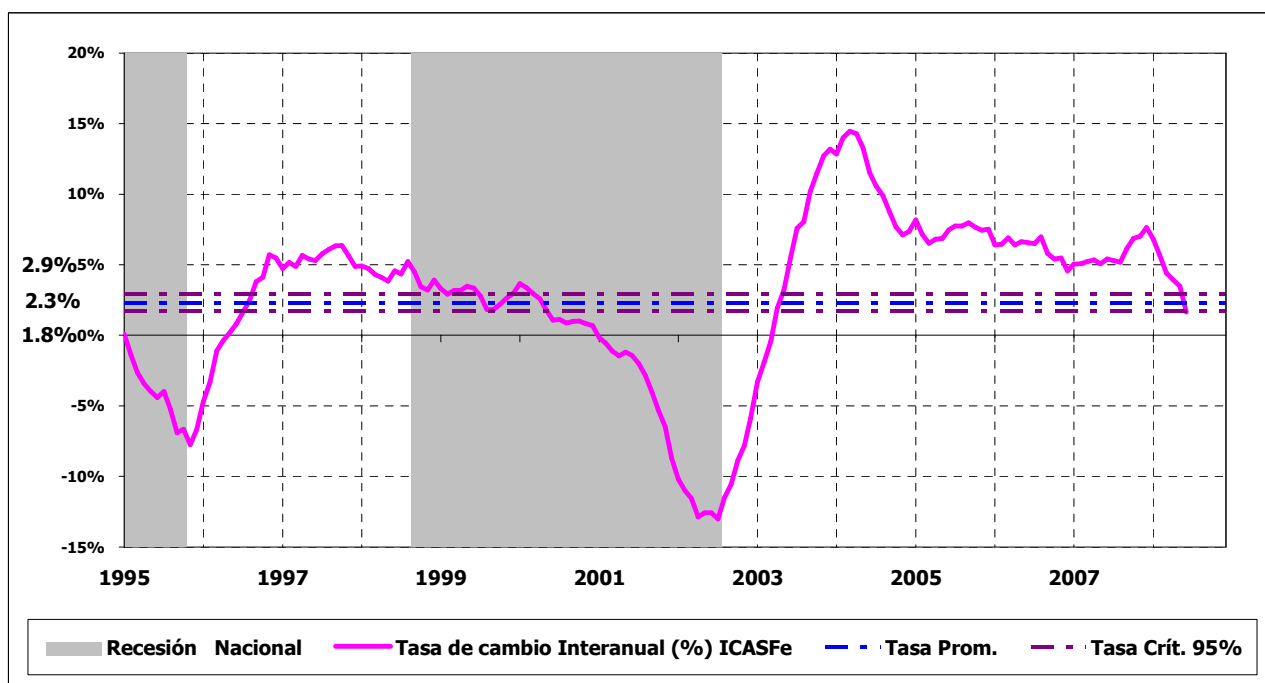
Base 1994=100. Datos Enero 1994 - Junio 2008.



Fuente: Centro de Estudios y Servicios, Bolsa de Comercio de Santa Fe.

ICASFe. Índice Compuesto de Actividad de Santa Fe.

Variación Interanual. Datos Enero 1994 - Junio 2008.



Fuente: Centro de Estudios y Servicios, Bolsa de Comercio de Santa Fe.