

INFORME DE ACTIVIDAD ECONÓMICA DE LA PROVINCIA DE SANTA FE

Publicación mensual N° 7 / Año 13

ISSN 2362-4876

Fecha: 29/07/2019



CENTRO DE ESTUDIOS Y SERVICIOS

El nivel de actividad muestra una leve mejora

En mayo la economía santafesina recuperó un 0,2% impulsada fundamentalmente por el sector agroindustrial. Sin embargo, el saldo interanual es negativo y la situación global aún es delicada.

ICASFe

MAYO 2019

Nivel:

155,2

Variación mensual:

0,2%

Variación interanual: -5,6%

Acumulado 2019: -0,1%

PRINCIPALES RESULTADOS

*El ICASFe se ubicó en **155,2** puntos, presentando una variación mensual de **0,2%** respecto al mes de abril de 2019.*

*La tasa interanual de la actividad económica provincial (mayo de 2019 / mayo de 2018) fue de **-5,6%**.*

*La variación parcial acumulada en 2019 se calcula en: **-0,1%**.*

ICASFe

(Índice Compuesto Coincidente de Actividad Económica de la provincia de Santa Fe)

El ICASFe constituye un indicador de periodicidad mensual que se utiliza para conocer la evolución del nivel de actividad. Su principal objetivo es determinar el movimiento cíclico de la Economía y fechar el inicio/finalización de las recesiones y expansiones de la provincia de Santa Fe, Argentina; así como su duración, amplitud y difusión. Como fuente de información representa un medio confiable y oportuno, idóneo para la toma de decisiones de instituciones públicas y privadas.

Técnicamente el ICASFe es un índice compuesto coincidente y fue desarrollado en el marco de un convenio con la Universidad Nacional de Tucumán (UNT) en el año 2007. En <http://ces.bcsf.com.ar> se exponen su metodología de cálculo y publicaciones académicas al respecto.

Alcance de la información expuesta

Las series son filtradas por estacionalidad y valores extremos, utilizando el programa X-13ARIMA-SEATS del United States Census Bureau. En todos los casos, la información se presenta libre de efectos inflacionarios.

Carácter preliminar de los datos

Las mediciones atribuibles a los resultados de los últimos 12 meses de este informe presentan un carácter preliminar y están sujetos a futuras revisiones. Los valores calculados van cobrando consistencia en la medida en que las fuentes de información primaria consolidan los datos que insume la construcción del ICASFe.

(*) Aclaración: en agosto de 2018 se recalculó el ajuste por tendencia y amplitud que se realiza anualmente con los datos de PIB. Para ampliar ver metodología en: <http://ces.bcsf.com.ar>



BCSF
135 AÑOS

Presidente

Sr. Ulises Mendoza

Centro de Estudios y Servicios

Director Ejecutivo

Dr. Gustavo Vittori

Directora

Lic. María Lucrecia D'Jorge

Coordinador

Mg. Pedro Pablo Cohan

Investigadores

Lic. Lautaro Zanini

María Florencia Camusso

Ignacio Francisco Falco

Ramiro Jorge

Franco Riottini

E-mail de contacto

ces@bolcomsf.com.ar

Sitio web

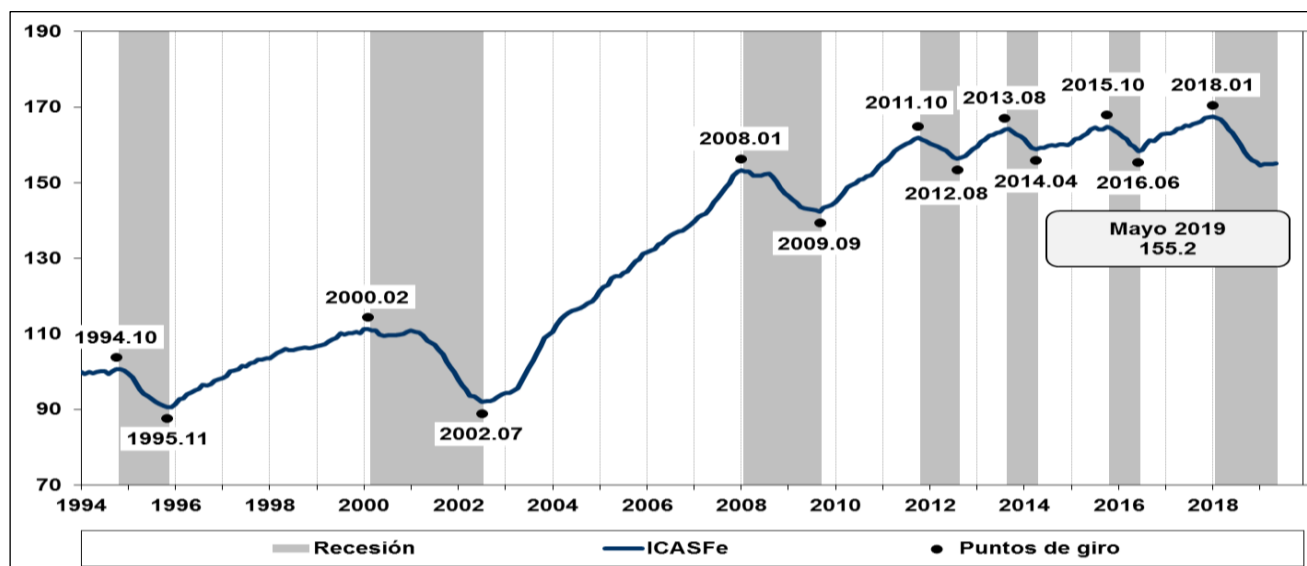
<http://ces.bcsf.com.ar> o

<http://www.bcsf.com.ar>

Actividad económica provincial

Durante el quinto mes del año el ICASFe registró un incremento del 0,2%, en el marco de una fase contractiva que atraviesa la economía desde enero de 2018. Con este resultado se reduce levemente la caída acumulada durante 2019, ubicándose en **-0,1%**.

Gráfico N° 1: Índice Compuesto Coincidente de Actividad Económica de la provincia de Santa Fe.
Índice Base 1994=100. Datos a mayo de 2019.

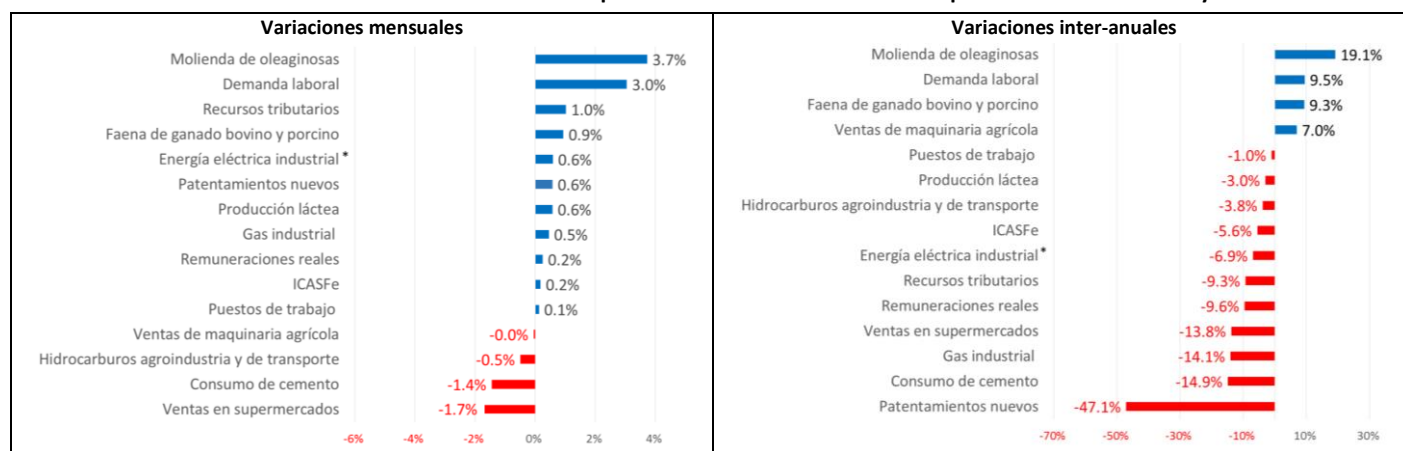


Fuente: Centro de Estudios y Servicios, Bolsa de Comercio de Santa Fe.

Indicador por indicador

En mayo diez de los catorce indicadores que integran el ICASFe se ubicaron en el plano de las variaciones mensuales positivas (Gráfico N° 2, cuadrante izquierdo). Con respecto a la comparación interanual, son cuatro los indicadores que muestran recomposición (Gráfico N° 2, cuadrante derecho).

Gráfico N° 2. Series de actividad económica de la provincia de Santa Fe. Datos correspondientes al mes de mayo de 2019.



Último dato disponible: (*) abril 2019. Las cifras faltantes fueron estimadas.

Fuente: Centro de Estudios y Servicios, Bolsa de Comercio de Santa Fe.

Los indicadores relativos al sector agroindustrial continúan en su mayoría en el plano positivo. La **molienda de oleaginosas** registró una tasa mensual de 3,7%, alcanzando recuperar un 19,1% en relación a mayo de 2018. La **faena de ganado bovino y porcino** presentó un crecimiento del 0,9% mensual y 9,3% interanual. La **producción láctea** recuperó un 0,9% pero se mantiene por debajo del nivel correspondiente a igual mes del año anterior (**-3,0%**). Por otro

lado la serie de **consumo de hidrocarburos para la agroindustria y el transporte**, se contrajo un **0,5%** mensual y un **3,8%** respecto de mayo de 2018.

En relación a la inversión de bienes durables se destaca la primera tasa positiva registrada por el **patentamiento de vehículos nuevos** luego de 16 meses de caída ininterrumpida. Cabe destacar que la variación interanual es del **-47,1%**. Por su parte, a pesar de presentar una variación nula mensual, las **ventas de maquinaria agrícola** continúan mejorando en la comparación interanual (+7,0%). Por el contrario, el **consumo de cemento** en la provincia obtuvo resultados negativos tanto en forma mensual (**-1,4%**), como interanual (**-14,9%**).

La utilización de **energía eléctrica industrial** se incrementó 0,6% pero continúa en fuerte retroceso considerando su nivel interanual (**-6,9%**). Así mismo, el **consumo de gas** por parte del sector manufacturero presenta un leve incremento mensual (0,5%), aunque su comportamiento interanual es negativo (**-14,1%**).

En relación al mercado de trabajo, los **puestos registrados (altas netas)** mostraron una leve recuperación de 0,1%, con una caída en relación al año anterior del **-1,0%**. La **demanda laboral** creció un 3,0%, y registró una variación interanual del 9,5%. Adicionalmente, las **remuneraciones reales** presentaron un alza del 0,2%, acumulando una pérdida de poder adquisitivo neta de **-9,6%** en el último año.

Las **ventas en supermercados** de las grandes superficies instaladas en la provincia volvieron a contraerse tanto mensual como interanualmente (**-1,7** y **-13,8%**, respectivamente).

Por último, los **recursos tributarios** de disponibilidad para la administración provincial crecieron un 1,0% en mayo aunque perdiendo un **9,3%** de valor monetario en relación a igual mes del año anterior.

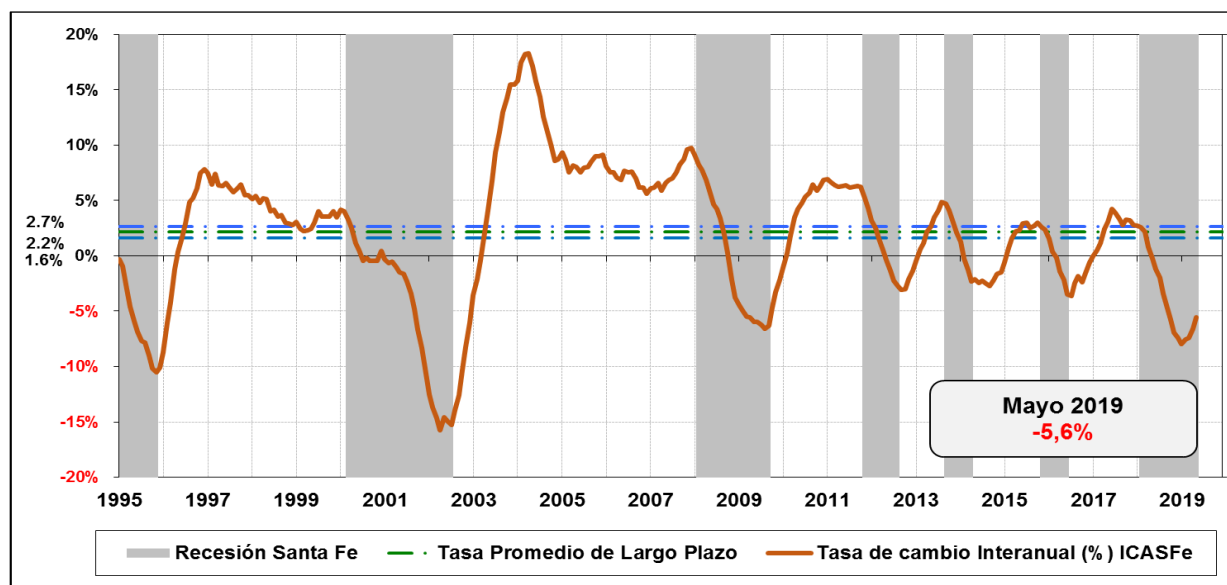
Síntesis y perspectivas

El ritmo de caída interanual que registra el ICASFe aún es elevado: **-5,6%**. Sin embargo, se observa una recomposición que ha ido cobrando significancia en el transcurso de 2019 (ver Gráfico N°3). Esta situación está siendo impulsada fundamentalmente por los indicadores relativos al sector agroindustrial.

Sin embargo, en términos de difusión sectorial, la situación global de la economía presenta escenarios muy dispares. De manera incipiente el patentamiento de vehículos nuevos presentó un leve incremento, pero en la vereda de enfrente la construcción volvió a caer; así como también las ventas minoristas.

Por lo antedicho todavía falta un mayor impulso desde la macro (control de la inflación, tasa de interés) para que la recuperación de la economía de la provincia de Santa Fe se consolide.

Gráfico N° 3: Evolución mensual de la tasa de cambio inter-anual del ICASFe.



Fuente: Centro de Estudios y Servicios, Bolsa de Comercio de Santa Fe.