

INFORME DE ACTIVIDAD ECONÓMICA DE LA PROVINCIA DE SANTA FE

Publicación mensual N° 8 / Año 13

ISSN 2362-4876

Fecha: 27/08/2019



CENTRO DE ESTUDIOS Y SERVICIOS

Impulso positivo del sector agroindustrial en el 1er semestre

Entre abril y junio de 2019 se registró un incremento de 0,7% en la actividad económica de la provincia de Santa Fe, motorizando un saldo positivo para el primer semestre.

ICASFe

JUNIO 2019

Nivel:

158,7

Variación mensual:

0,4%

Variación interanual: -4,3%

Acumulado 2019: 0,2%

PRINCIPALES RESULTADOS

*El ICASFe se ubicó en **158,7** puntos, presentando una variación mensual de **0,4%** respecto al mes de mayo de 2019.*

*La tasa interanual de la actividad económica provincial (junio de 2019 / junio de 2018) fue de **-4,3%**.*

*La variación parcial acumulada en 2019 se calcula en: **0,2%**.*

ICASFe

(Índice Compuesto Coincidente de Actividad Económica de la provincia de Santa Fe)

El ICASFe constituye un indicador de periodicidad mensual que se utiliza para conocer la evolución del nivel de actividad. Su principal objetivo es determinar el movimiento cíclico de la Economía y fechar el inicio/finalización de las recesiones y expansiones de la provincia de Santa Fe, Argentina; así como su duración, amplitud y difusión. Como fuente de información representa un medio confiable y oportuno, idóneo para la toma de decisiones de instituciones públicas y privadas.

Técnicamente el ICASFe es un índice compuesto coincidente y fue desarrollado en el marco de un convenio con la Universidad Nacional de Tucumán (UNT) en el año 2007. En <http://ces.bcsf.com.ar> se exponen su metodología de cálculo y publicaciones académicas al respecto.

Alcance de la información expuesta

Las series son filtradas por estacionalidad y valores extremos, utilizando el programa X-13ARIMA-SEATS del United States Census Bureau. En todos los casos, la información se presenta libre de efectos inflacionarios.

Carácter preliminar de los datos

Las mediciones atribuibles a los resultados de los últimos 12 meses de este informe presentan un carácter preliminar y están sujetos a futuras revisiones. Los valores calculados van cobrando consistencia en la medida en que las fuentes de información primaria consolidan los datos que insume la construcción del ICASFe.

(*) Aclaración: en agosto de 2019 se recalculó el ajuste por tendencia y amplitud que se realiza anualmente con los datos de PIB. Para ampliar ver metodología en: <http://ces.bcsf.com.ar>



BCSF
135 AÑOS

Presidente

Sr. Ulises Mendoza

Centro de Estudios y Servicios

Director Ejecutivo

Dr. Gustavo Vittori

Directora

Lic. María Lucrecia D'Jorge

Coordinador

Mg. Pedro Pablo Cohan

Investigadores

Lic. Lautaro Zanini

María Florencia Camusso

Ignacio Francisco Falco

Ramiro Jorge

Franco Riottini

E-mail de contacto

ces@bolcomsf.com.ar

Sitio web

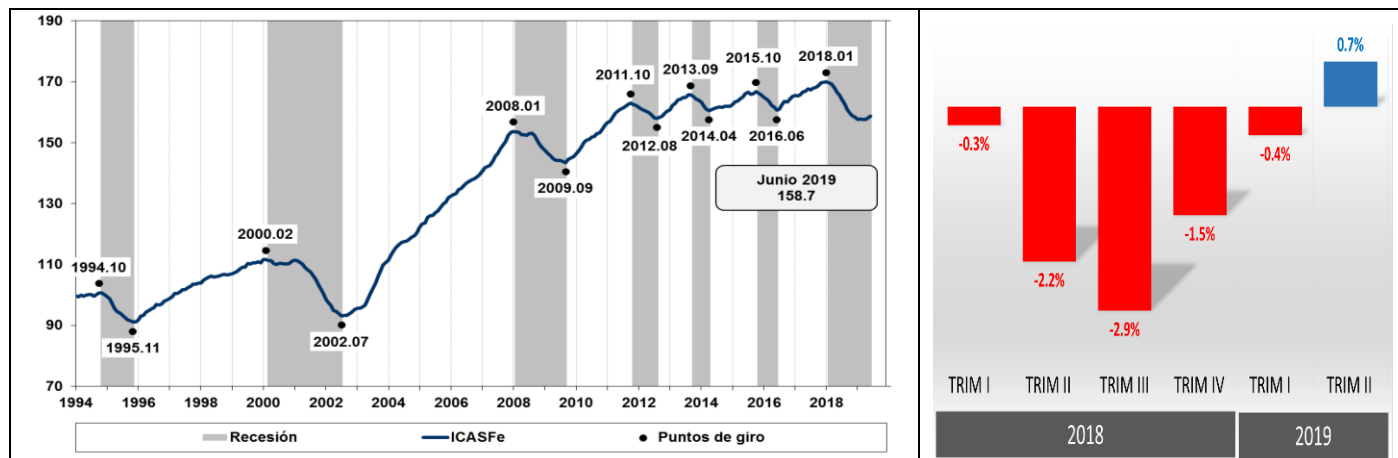
<http://ces.bcsf.com.ar> o

<http://www.bcsf.com.ar>

Actividad económica provincial

El ICASFe registró una tasa del 0,7% en el segundo trimestre, lo que significó el primer cuarto de año positivo luego de cinco períodos consecutivos de caída. El mayor impulso se dio en el mes de junio, con un incremento de 0,4%, lo que permitió alcanzar un saldo levemente positivo durante los primeros seis meses de 2019 (+0,2%).

Gráfico N° 1: Índice Compuesto Coincidente de Actividad Económica de la provincia de Santa Fe.
Índice Base 1994=100. Datos a junio de 2019.



Fuente: Centro de Estudios y Servicios, Bolsa de Comercio de Santa Fe.

Indicador por indicador

Durante el primer semestre de 2019 siete indicadores que componen el ICASFe acumularon variaciones positivas. Sin embargo, sólo en dos casos significa un comportamiento superador al nivel de 2018; en los restantes sólo se recuperó parte de la caída acumulada en dicho período.

Gráfico N° 2. Series de actividad económica de la provincia de Santa Fe.
Variaciones mensuales acumuladas durante 2018 y en el primer semestre de 2019.

	2018	Primer semestre 2019
Ventas de maquinaria agrícola	-18.2%	16.9%
Molienda de oleaginosas	4.3%	12.3%
Demanda laboral	-20.9%	9.6%
Consumo de cemento	-26.6%	6.9%
Faena de ganado bovino y porcino	5.2%	4.0%
Producción láctea	-3.2%	2.2%
Energía eléctrica industrial	-8.0%	2.1%
ICASFe	-6.8%	0.2%
Puestos de trabajo	-1.1%	-0.4%
Gas industrial	-1.8%	-0.9%
Hidrocarburos agroindustria y de transporte	-9.0%	-1.1%
Recursos tributarios	-6.9%	-2.5%
Ventas en supermercados	-4.9%	-2.8%
Remuneraciones reales	-11.6%	-3.3%
Patentamientos nuevos	-52.0%	-6.3%

Fuente: Centro de Estudios y Servicios, Bolsa de Comercio de Santa Fe.

Dentro de los indicadores ubicados en el plano positivo se destacan los relativos al sector agroindustrial. Las **ventas de maquinaria agrícola** lideran la tabla con un incremento del 16,9% durante el primer semestre del año, lo cual implica una recuperación superior al 90,0% del terreno perdido en 2018. A pesar de ello la serie aún se encuentra lejos de su máximo parámetro histórico (alcanzado a principios de 2008). La **molienda de oleaginosas** registró un incremento del

12,3%, situándose en un nivel record, a pesar de que dicho sector industrial presenta un nivel de ocupación ociosa significativo dado el proceso de inversión de los últimos años. Para la **faena de ganado bovino y porcino** el acumulado para la primera mitad del año fue de 4,0%, situación que viene gestándose desde 2017. Mientras tanto, para la **producción láctea** el guarismo fue del 2,2%, lo que representa una compensación parcial de la caída registrada durante el año pasado.

En relación al **consumo de cemento** se observa un fuerte despegue en el primer trimestre del año y luego el indicador se ameseta. Sumado a esto, el incremento del 6,6% de los primeros seis meses, representa apenas un aliciente a la caída del **26,6%** registrada en 2018. Por el contrario, el **patentamiento de vehículos nuevos** acumula en el primer semestre una caída del **6,3%**, pero los datos de mayo y junio empiezan a delinear una posible recuperación.

El **consumo de hidrocarburos para la agroindustria y el transporte** registró una caída acumulada del **1,1%** durante la primera mitad del año; por su parte el **gas insumido por la industria** disminuyó **-0,9%** en dicho período. En sentido contrario la utilización de **energía eléctrica industrial** creció un 2,1%. Esta situación se definió fundamentalmente en el segundo trimestre, recuperando poco más de un cuarto de la caída registrada en 2018.

En relación al mercado de trabajo, los **puestos registrados (altas netas)** cayeron un **0,4%** entre enero y junio, a pesar de que la **demanda laboral** creció un 9,6%. Las **remuneraciones reales** indican una pérdida de poder adquisitivo del **3,3%**, menos de la mitad de la merma total registrada el año precedente.

Las **ventas en supermercados** de las grandes superficies instaladas en la provincia también acumularon una baja en el primer semestre (**-2,8%**). Esto a pesar a pesar de recuperar 3,7% en junio (ver gráfico adjunto en página 4).

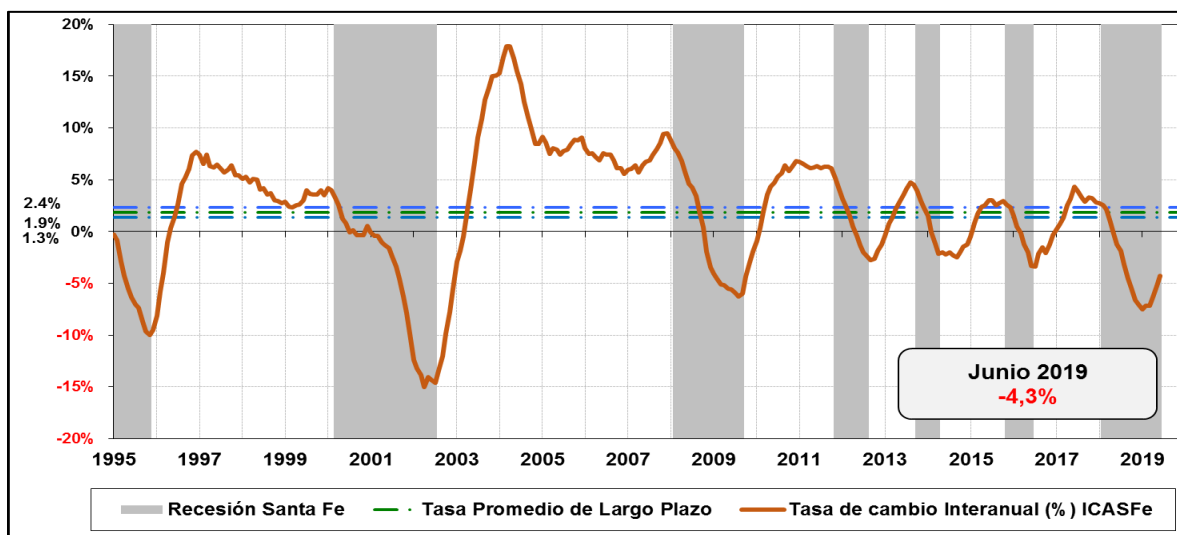
Por último, los **recursos tributarios** de disponibilidad para la administración provincial se contrajeron un **2,5%** en el semestre, situación que refleja fundamentalmente la evolución de la recaudación provincial, la cual estuvo compensada por un mejor desempeño de los recursos de origen nacional.

Síntesis y perspectivas

El ritmo de caída interanual del ICASFe continuó moderándose, pasando de **-7,5%** en enero a **-4,3%** en junio de 2019. Dicha recuperación se motorizó con el avance firme del sector agroindustrial, lo que indica su importancia en la estructura económica provincial. En efecto, la propagación sobre el conjunto de indicadores aún no se observa y prevalece una situación difícil en la coyuntura socio-económica.

En otras circunstancias, los datos presentados en este informe señalarían sin ningún lugar a dudas la antesala de una nueva fase expansiva. Sin embargo, la incertidumbre que provoca el contexto político local así como las condiciones impuestas a nivel internacional, implican un fuerte condicionamiento a la continuidad del proceso de recuperación.

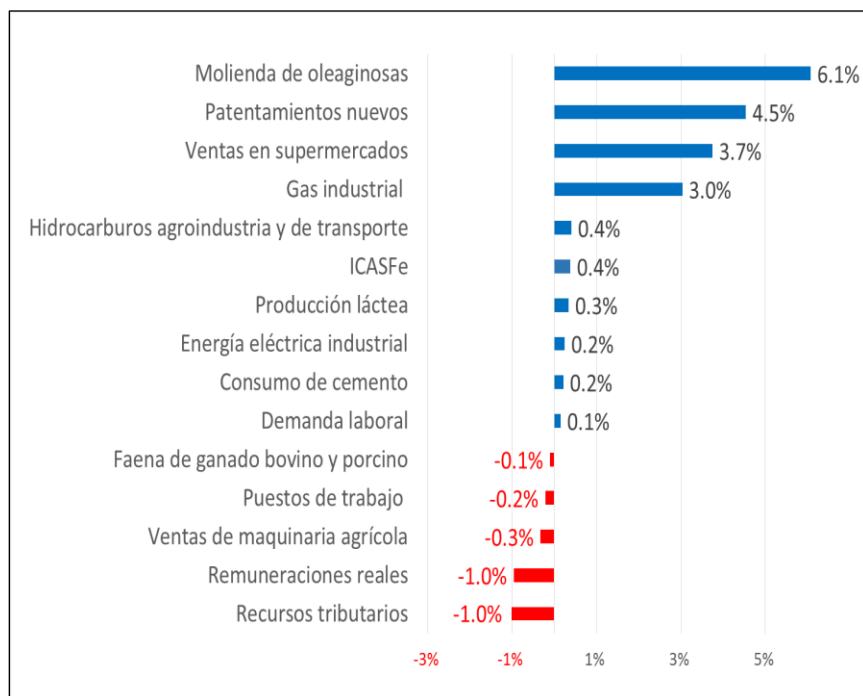
Gráfico N° 3: Evolución mensual de la tasa de cambio inter-anual del ICASFe.



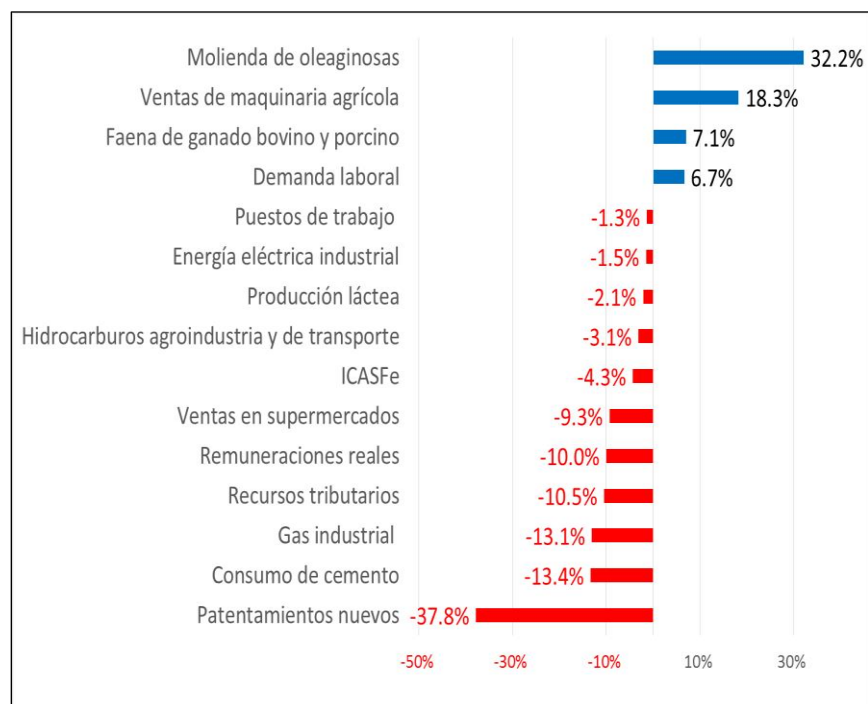
Fuente: Centro de Estudios y Servicios, Bolsa de Comercio de Santa Fe.

ANEXO. Series de actividad económica de la provincia de Santa Fe. Datos correspondientes al mes de junio de 2019.

Variaciones mensuales



Variaciones inter-anales



Fuente: Centro de Estudios y Servicios, Bolsa de Comercio de Santa Fe.