

INFORME DE ACTIVIDAD ECONÓMICA DE LA PROVINCIA DE SANTA FE

Publicación mensual N° 1 / Año 14
ISSN 2362-4876
Fecha: 24/01/2020



CENTRO DE ESTUDIOS Y SERVICIOS

Veintitrés meses consecutivos de recesión

Y el 64,2% de los indicadores que componen el ICASFe continuaron mostrando bajas.

ICASFe

NOVIEMBRE 2019

Nivel:

158,2

Variación mensual:

-0,2%

Variación interanual: -0,8%

Acumulado 2019: -0,3%

PRINCIPALES RESULTADOS

El ICASFe se ubicó en **158,2** puntos, presentando una variación mensual de **-0,2%** respecto al mes de octubre de 2019.

La tasa interanual de la actividad económica provincial (noviembre de 2019 / noviembre de 2018) fue de **-0,8%**.

La variación parcial acumulada en 2019 se calcula en: **-0,3%**.



BCSF

Presidente

Sr. Ulises Mendoza

Centro de Estudios y Servicios

Director Ejecutivo

Dr. Gustavo Vittori

Directora

Lic. María Lucrecia D'Jorge

Coordinador

Mg. Pedro Pablo Cohan

Investigadores

Lic. Lautaro Zanini

María Florencia Camusso

Ramiro Jorge

Franco Riottini

Camila Tonetti

Eugenia Veglia

E-mail de contacto

ces@bolcomsf.com.ar

Sitio web

<http://ces.bcsf.com.ar> o

<http://www.bcsf.com.ar>

ICASFe

(Índice Compuesto Coincidente de Actividad Económica de la provincia de Santa Fe)

El ICASFe constituye un indicador de periodicidad mensual que se utiliza para conocer la evolución del nivel de actividad. Su principal objetivo es determinar el movimiento cíclico de la Economía y fechar el inicio/finalización de las recesiones y expansiones de la provincia de Santa Fe, Argentina; así como su duración, amplitud y difusión. Como fuente de información representa un medio confiable y oportuno, idóneo para la toma de decisiones de instituciones públicas y privadas.

Técnicamente el ICASFe es un índice compuesto coincidente y fue desarrollado en el marco de un convenio con la Universidad Nacional de Tucumán (UNT) en el año 2007. En <http://ces.bcsf.com.ar> se exponen su metodología de cálculo y publicaciones académicas al respecto.

Alcance de la información expuesta

Las series son filtradas por estacionalidad y valores extremos, utilizando el programa X-13ARIMA-SEATS del United States Census Bureau. En todos los casos, la información se presenta libre de efectos inflacionarios.

Carácter preliminar de los datos

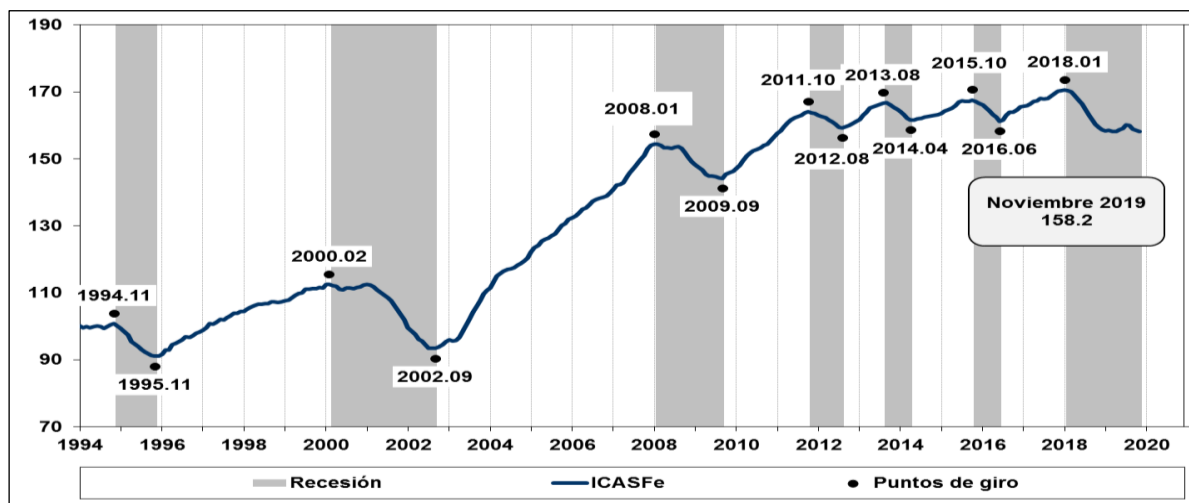
Las mediciones atribuibles a los resultados de los últimos 12 meses de este informe presentan un carácter preliminar y están sujetos a futuras revisiones. Los valores calculados van cobrando consistencia en la medida en que las fuentes de información primaria consolidan los datos que insume la construcción del ICASFe.

(*) **Aclaración:** en agosto de 2019 se recalculó el ajuste por tendencia y amplitud que se realiza anualmente con los datos de PIB. Para ampliar ver metodología en: <http://ces.bcsf.com.ar>

Actividad económica provincial

En noviembre de 2019 la actividad económica de la provincia de Santa Fe se contrajo nuevamente, un **0,2%** respecto a octubre. Esto da como resultado una tasa del **-0,3%** para los primeros once meses del período e implica que la recesión se viene prolongando por prácticamente dos años consecutivos.

Gráfico N° 1: Índice Compuesto Coincidente de Actividad Económica de la provincia de Santa Fe.
Índice Base 1994=100. Datos a noviembre de 2019.



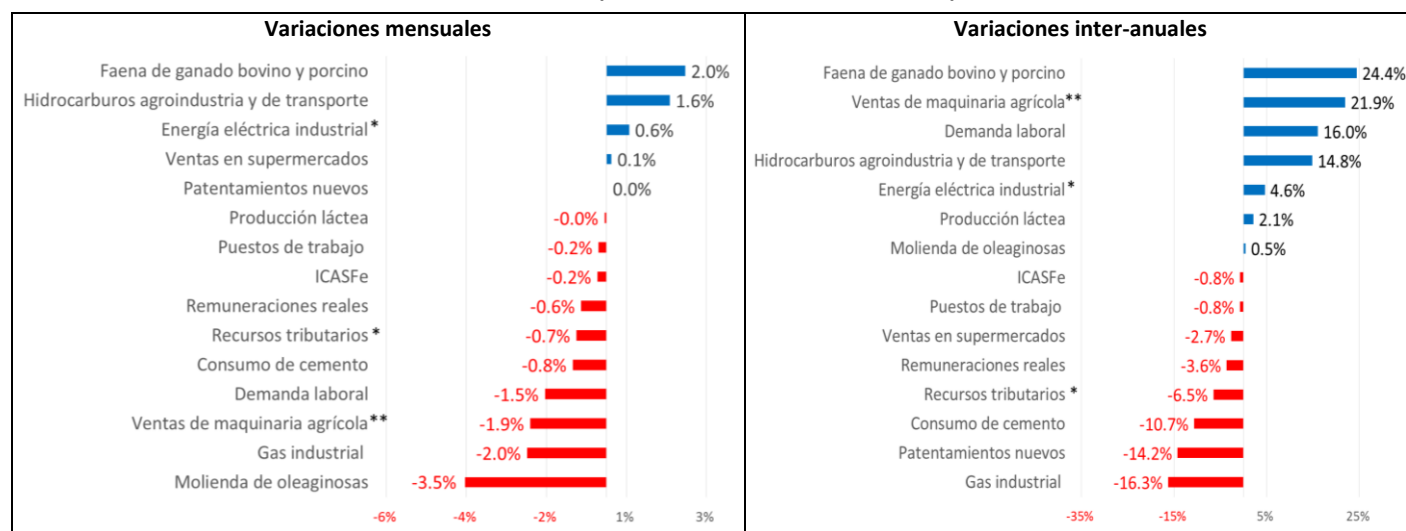
Fuente: Centro de Estudios y Servicios, Bolsa de Comercio de Santa Fe.

Indicador por indicador

A un mes de finalizar el año sólo cuatro de los catorce indicadores que componen el ICASFe presentaron variaciones mensuales positivas. Por su parte, siete series mejoraron en relación a noviembre de 2018.

La **faena de ganado bovino y porcino** lidera la tabla de las variaciones mensuales e interanuales, con tasas del 2,0 y del 24,4%, respectivamente. La **producción láctea** marcó una tasa mensual prácticamente nula, mientras que creció un 2,1% en relación a noviembre de 2018. La **molienda de oleaginosas** volvió a retroceder en noviembre (tasa del **-3,5%** mensual) y redujo de manera significativa el incremento interanual (0,5%). Las **ventas de maquinaria agrícola** presentaron tasas del **-1,9** y 21,9%, respectivamente.

Gráfico N° 2. Series de actividad económica de la provincia de Santa Fe. Datos correspondientes al mes de noviembre de 2019.



Último dato disponible: (*) octubre, (**) septiembre 2019. Las cifras faltantes fueron estimadas.

Fuente: Centro de Estudios y Servicios, Bolsa de Comercio de Santa Fe.

El consumo de hidrocarburos para la agroindustria y el transporte se incrementó un 1,6% mensual, ubicándose un 14,8% por encima del volumen insumido en noviembre de 2018. Para el consumo de **energía eléctrica** por parte de la industria las tasas fueron del 0,6 y del 4,6%, respectivamente. En cuanto al consumo de **gas** del sector se registraron disminuciones del **-2,0** mensual y **-16,3%** interanual.

Por su parte, el indicador más representativo de la actividad de la construcción, el **consumo de cemento**, cayó un **0,8%** mensual y su variación interanual se ubicó en **-10,7%**. Otro indicador relativo a la inversión en bienes durables, el **patentamiento de vehículos nuevos**, registró una tasa mensual nula, mientras que se mantiene en terreno negativo en la variación interanual (**-14,2%**).

Los **puestos de trabajo registrados (altas netas)** mostraron una disminución mensual del **-0,2%** e interanual del **-0,8%**, fundamentalmente concentrada en el segmento de los empleos privados. Por su parte la **demanda laboral** presentó una disminución del **1,5%** con relación a octubre, aunque todavía superior al valor de noviembre de 2018 (16,0%). Las **remuneraciones reales** registraron pérdidas del poder adquisitivo del **0,6%** mensual, y del **3,6%** en los últimos 12 meses.

Respecto al consumo minorista, las **ventas en supermercados** de las grandes superficies instaladas en la provincia mostraron un leve incremento mensual del 0,1%, aunque continúan cayendo en la comparación interanual (**-2,7%**).

Por último, los **recursos tributarios** de disponibilidad para la administración provincial retrocedieron un **-0,7%** mensual y un **-6,5%** interanual.

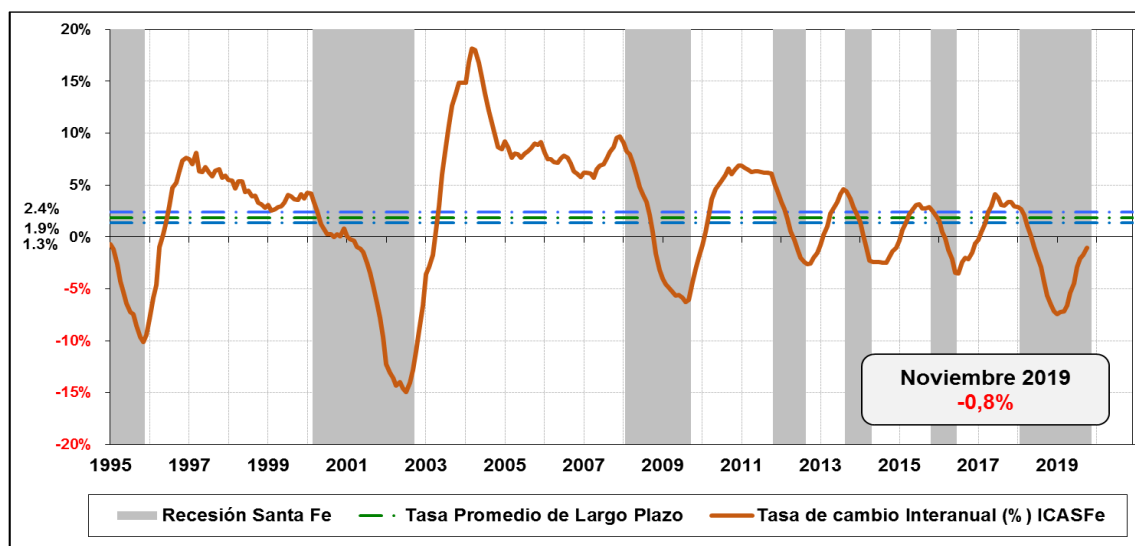
Síntesis y perspectivas

A un mes de la finalización del año, la variación interanual del ICASFe se ubicó en **-0,8%**, en línea con la persistencia de fase recesiva que registra la actividad económica provincial.

El mes de noviembre fue el inmediato anterior a la formalización de los cambios de gestión tanto a nivel provincial como nacional. Ya en dicho período el sector agropecuario había dejado de figurarse como el motor de la actividad económica provincial, siendo que sólo la faena de ganado continuaba en franco crecimiento, mientras que el resto de los indicadores empezaron a consolidar una caída. En este sentido es importante destacar las dificultades en la cadena de pagos que enfrenta el sector.

Por otro lado se registró una nueva aceleración de la inflación que impacta sobre poder adquisitivo de los asalariados registrados, provocando una continuidad en la caída interanual del consumo minorista; así como también en los niveles de inversión en bienes durables.

Gráfico Nº 3: Evolución mensual de la tasa de cambio inter-anual del ICASFe.



Fuente: Centro de Estudios y Servicios, Bolsa de Comercio de Santa Fe.