

INFORME DE ACTIVIDAD ECONÓMICA DE LA PROVINCIA DE SANTA FE

Publicación mensual N° 12 / Año 14
ISSN 2362-4876
Fecha: 04/01/2020



CENTRO DE ESTUDIOS Y SERVICIOS

La actividad económica vuelve al nivel de octubre de 2019

El rebote registrado a partir de junio permitió recuperar la caída de los últimos doce meses, pero la actividad continúa deprimida en términos de mediano plazo.

ICASFe

OCTUBRE 2020

Nivel:

156,8

Variación mensual:

0,5%

Variación interanual: -0,05%

Acumulado 2020: 1,0%.

PRINCIPALES RESULTADOS

El ICASFe se ubicó en **156,8** puntos, presentando una variación mensual de **0,5%** respecto al mes de septiembre de 2020.

La tasa interanual de la actividad económica provincial (oct 2020/oct 2019) fue de **-0,05%**.

La variación acumulada en 2020 se estima en **1,0%**.

ICASFe

(Índice Compuesto Coincidente de Actividad Económica de la provincia de Santa Fe)

El ICASFe constituye un indicador de periodicidad mensual que se utiliza para conocer la evolución del nivel de actividad. Su principal objetivo es determinar el movimiento cíclico de la economía, y las sucesivas fases de la provincia de Santa Fe, Argentina. Como fuente de información representa un medio confiable y oportuno, idóneo para la toma de decisiones de instituciones públicas y privadas.

Técnicamente el ICASFe es un índice compuesto coincidente y fue desarrollado en el marco de un convenio con la Universidad Nacional de Tucumán (UNT) en el año 2007. En <http://ces.bcsf.com.ar> se exponen su metodología de cálculo y publicaciones académicas al respecto.

Alcance de la información expuesta

Las series son filtradas por estacionalidad y valores extremos, utilizando el programa X-13ARIMA-SEATS del *United States Census Bureau*. En todos los casos, la información se presenta libre de efectos inflacionarios.

Carácter preliminar de los datos

Las mediciones atribuibles a los resultados de los últimos 12 meses de este informe presentan un carácter preliminar y están sujetos a futuras revisiones. Los valores calculados van cobrando consistencia en la medida en que las fuentes de información primaria consolidan los datos que insume la construcción del ICASFe.

(*) **Aclaración:** en septiembre de 2020 se recalculó el ajuste por tendencia y amplitud que se realiza anualmente con datos actualizados de PIB.

A partir de octubre de 2020 la serie de demanda laboral fue recalculada por una serie alternativa de la misma fuente. La original fue discontinuada de la EIL del MTEySS de la Nación.

Para ampliar ver metodología en: <http://ces.bcsf.com.ar>



BCSF

Presidente

Sr. Ulises Mendoza

Centro de Estudios y Servicios

Director Ejecutivo: **Dr. Gustavo Vittori**

Directora: **Lic. María Lucrecia D' Jorge**

Coordinador: **Mg. Pedro Pablo Cohan**

Investigadores: **Lic. Lautaro Zanini, María Florencia Camusso, Lic. Ramiro Jorge, Franco Riottini, Camila Tonetti, Abog. Eugenia Veglia**

E-mail de contacto

ces@bolcomsf.com.ar

Sitio web

<http://ces.bcsf.com.ar> o

<http://www.bcsf.com.ar>

Seguí el informe en nuestras Redes:



[@BCSFOficial](#)



[@BCSF_Oficial](#)



[@bcsfocial](#)

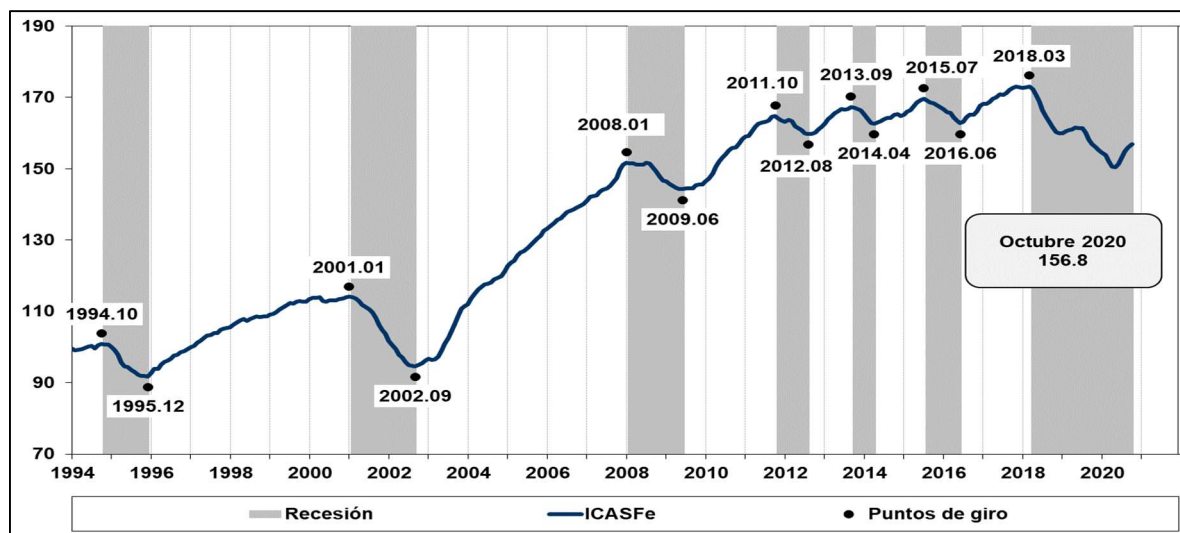


[Bolsa de Comercio de Santa Fe](#)

Actividad económica provincial

En octubre de 2020, el ICASFe registró un incremento mensual para la actividad económica provincial del 0,5%, continuando con el rebote registrado desde mediados de año (ver Gráfico N° 1).

Gráfico N° 1: Actividad Económica de la provincia de Santa Fe. Índice Base 1994=100. Datos a octubre de 2020.

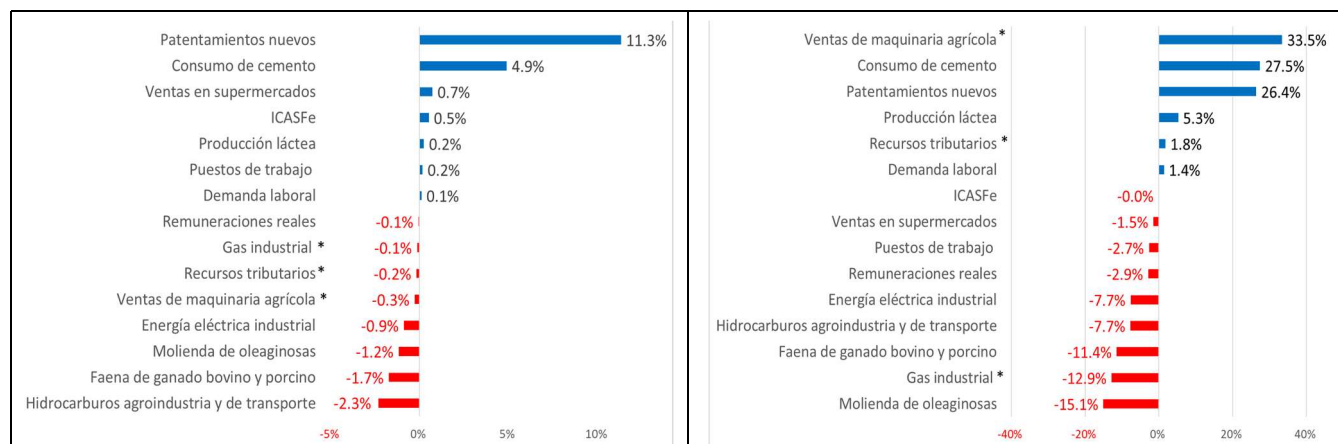


Fuente: Centro de Estudios y Servicios, Bolsa de Comercio de Santa Fe.

Indicador por indicador

En relación a los catorce indicadores representativos de la actividad económica provincial, se observa que durante octubre sólo seis series presentaron variaciones mensuales positivas, al igual que lo registrado en la comparación interanual (ver Gráfico N° 2).

Gráfico N° 2. Series de actividad económica de la provincia de Santa Fe. Datos correspondientes al mes de octubre de 2020.



Último dato disponible: (*) septiembre 2020. Las cifras faltantes fueron estimadas.

Fuente: Centro de Estudios y Servicios, Bolsa de Comercio de Santa Fe.

El **patentamiento de vehículos nuevos** presentó una tasa mensual del 11,3%, ubicando a la serie en terreno positivo en la comparación interanual. El nivel de octubre 2020 está un 26,4% por encima al registrado en igual mes del año anterior. Para el **consumo de cemento** dichas tasas fueron del 4,9 y 27,5%, respectivamente. En cuanto a las **ventas de maquinaria agrícola**, se computó una leve disminución mensual del 0,3%, pero en términos interanuales se registró un incremento del 33,5%. La **demanda laboral** marcó un leve incremento mensual del 0,1%, y del 1,4% en la variación interanual. Por su parte, los **puestos de trabajo registrados (altas netas)** presentaron una tasa mensual del 0,2%, con una baja acumulada en los últimos doce meses de -2,7%. Por su parte, la masa de **remuneraciones reales** presenta una

merma del poder adquisitivo del conjunto de los trabajadores formales, que fue de **0,1%** respecto a septiembre, y **-2,9%** en la comparación interanual.

El consumo de **hidrocarburos para la agroindustria y el transporte** también cayó: un **2,3%** mensual y un **7,7%**, interanual. La **producción láctea** registró tasas del 0,2 y 5,3%, respectivamente. La **molienda de oleaginosas** se ubicó en terreno negativo, tanto en la variación mensual (**-1,2%** en octubre) como en la comparación interanual (**-15,1%**). De igual manera, para la **faena de ganado bovino y porcino** las tasas fueron de **-1,7** y **-11,4%**, respectivamente.

El consumo de energía por parte del sector manufacturero mostró variaciones negativas. Para la **energía eléctrica industrial** se registró una tasa mensual del **-0,9%**, y una interanual de **-7,7%**; mientras que para el consumo de **gas** los guarismos fueron de **-0,1** y **-12,9%**, respectivamente.

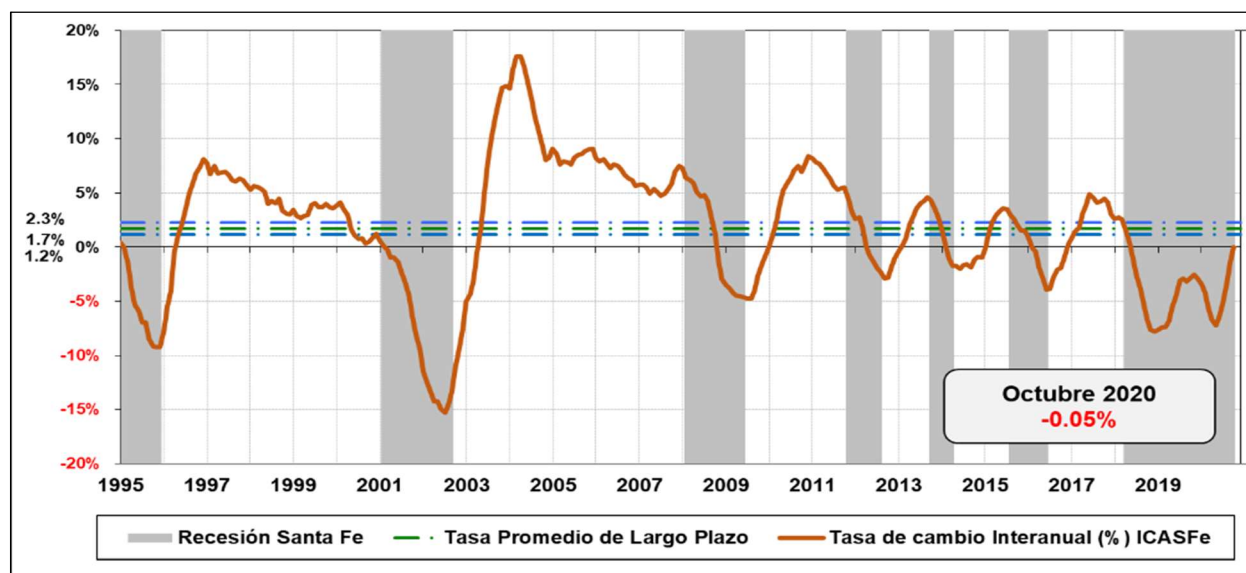
Las **ventas en supermercados** de las grandes superficies instaladas en la provincia mejoraron levemente (0,7% mensual), pero la variación interanual fue del **-1,5%**. En cuanto a los **recursos tributarios** de disponibilidad de la administración provincial, se registró una merma del **-0,2%** mensual, y un incremento del 1,8% en comparación con octubre del 2019.

Síntesis y perspectivas

La variación interanual del ICASFe se acercó considerablemente hacia la línea del **0,0%** durante el mes de octubre de 2020, alcanzando un valor de **-0,05%** (ver gráfico N°3). En este sentido, los resultados indican que durante el último año calendario se ha configurado una etapa muy particular de la recesión. Vale recordar que la misma comenzó con una contracción del **7,8%** entre marzo y diciembre de 2018, a lo que luego le siguió un rebote del 1,0% durante los primeros siete meses de 2019. Esta recuperación no logró consolidarse y terminó en un nuevo escalón descendente a partir del octavo mes de dicho año; provocando que la economía retomara la senda contractiva que luego se acopla con el efecto de la pandemia. En este marco, es interesante observar que la recuperación que se está registrando desde junio 2020 ha logrado retomar el nivel perdido en los últimos doce meses, pero no alcanza de ninguna manera para llegar al de julio de 2019; de hecho, el ICASFe continúa un 2,8% por debajo de aquella medición (julio 2019=161,4; octubre 2020=156,8).

Por tal motivo, aunque técnicamente podríamos estar próximos a fechar el inicio de una nueva expansión, los fundamentos del rebote están mayormente ligados a la salida del aislamiento y al hecho de que la actividad se está comparando con niveles de piso, producto de una década de estancamiento y de una recesión profunda que comenzó antes de la pandemia y que a partir de ésta adoptó una figura sin precedentes.

Gráfico N° 3: Evolución mensual de la tasa de cambio inter-anual del ICASFe.



Fuente: Centro de Estudios y Servicios, Bolsa de Comercio de Santa Fe.