

INFORME DE ACTIVIDAD ECONÓMICA DE LA PROVINCIA DE SANTA FE

Publicación mensual N° 07 / Año 15
ISSN 2362-4876
Fecha: 04/08/2021



CENTRO DE ESTUDIOS Y SERVICIOS

Leve retroceso de la actividad económica provincial en mayo

Esto implica una interrupción a la recuperación que se venía registrando, en forma continua, desde mayo de 2020; un efecto propio de las restricciones a la actividad impuestas por la pandemia covid-19, así como también de la situación macroeconómica.

ICASFe

MAYO 2021

Nivel:

162,5

Variación mensual:

-0,5%

Variación interanual: 7,9%

Acumulado 2021: 1,9%

PRINCIPALES RESULTADOS

El ICASFe se ubicó en **162,5** puntos, presentando una variación mensual de **-0,5%** respecto al mes de abril de 2021.

La tasa interanual de la actividad económica provincial (mayo 2021/mayo 2020) fue de **7,9%**.

La variación acumulada en 2021 se estima en **1,9%**.

ICASFe

(Índice Compuesto Coincidente de Actividad Económica de la provincia de Santa Fe)

El ICASFe constituye un indicador de periodicidad mensual que se utiliza para conocer la evolución del nivel de actividad. Su principal objetivo es determinar el movimiento cíclico de la economía, y las sucesivas fases de la provincia de Santa Fe, Argentina. Como fuente de información representa un medio confiable y oportuno, idóneo para la toma de decisiones de instituciones públicas y privadas.

Técnicamente el ICASFe es un índice compuesto coincidente y fue desarrollado en el marco de un convenio con la Universidad Nacional de Tucumán (UNT) en el año 2007. En <http://ces.bcsf.com.ar> se exponen su metodología de cálculo y publicaciones académicas al respecto.

Alcance de la información expuesta

Las series son filtradas por estacionalidad y valores extremos, utilizando el programa X-13ARIMA-SEATS del *United States Census Bureau*. En todos los casos, la información se presenta libre de efectos inflacionarios.

Carácter preliminar de los datos

Las mediciones atribuibles a los resultados de los últimos 12 meses de este informe presentan un carácter preliminar y están sujetos a futuras revisiones. Los valores calculados van cobrando consistencia en la medida en que las fuentes de información primaria consolidan los datos que insume la construcción del ICASFe.

Artículos e informes complementarios en: <http://ces.bcsf.com.ar>



BCSF

Presidente

Sr. Ulises Mendoza

Centro de Estudios y Servicios

Director Ejecutivo: **Dr. Gustavo Vittori**

Directora: **Lic. María Lucrecia D' Jorge**

Coordinador: **Mg. Pedro Pablo Cohan**

Investigadores: **Lic. Lautaro Zanini, María Florencia Camusso, Lic. Ramiro Jorge, Franco Riottini, Camila Tonetti, Abog. Eugenia Veglia**

E-mail de contacto

ces@bolcomsf.com.ar

Sitio web

<http://ces.bcsf.com.ar> o

<http://www.bcsf.com.ar>

Sigui el informe en nuestras Redes:



[@BCSFOficial](#)



[@BCSF_Oficial](#)



[@bcsfocial](#)

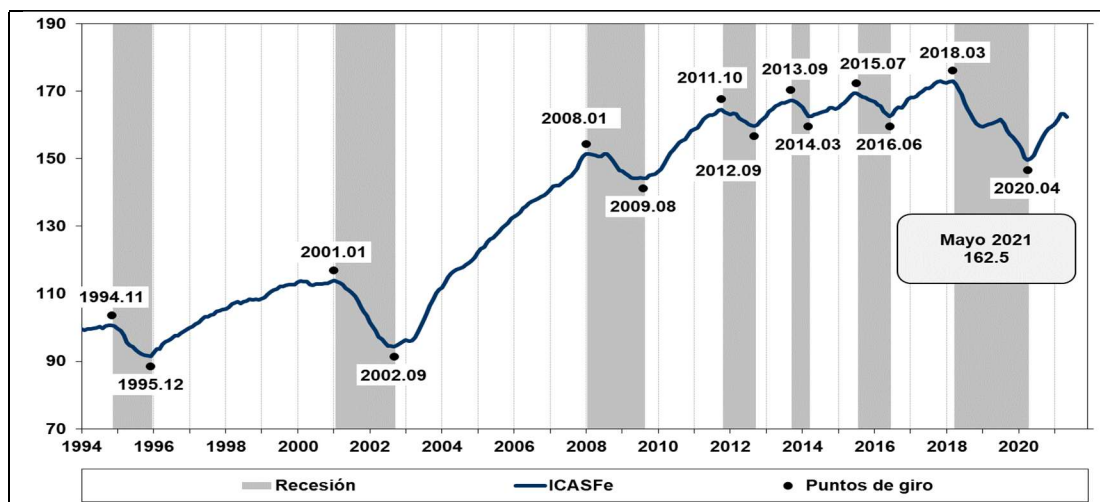


[Bolsa de Comercio de Santa Fe](#)

Actividad económica provincial

En mayo de 2021 la actividad económica provincial retrocedió un **0,5%**, pausando la recuperación que venía sosteniendo en los últimos doce meses. Con este resultado, el incremento acumulado por el ICASFe durante los primeros cinco meses del año fue del 1,9%.

Gráfico N° 1: Actividad Económica de la provincia de Santa Fe. Índice Base 1994=100. Datos a mayo de 2021.

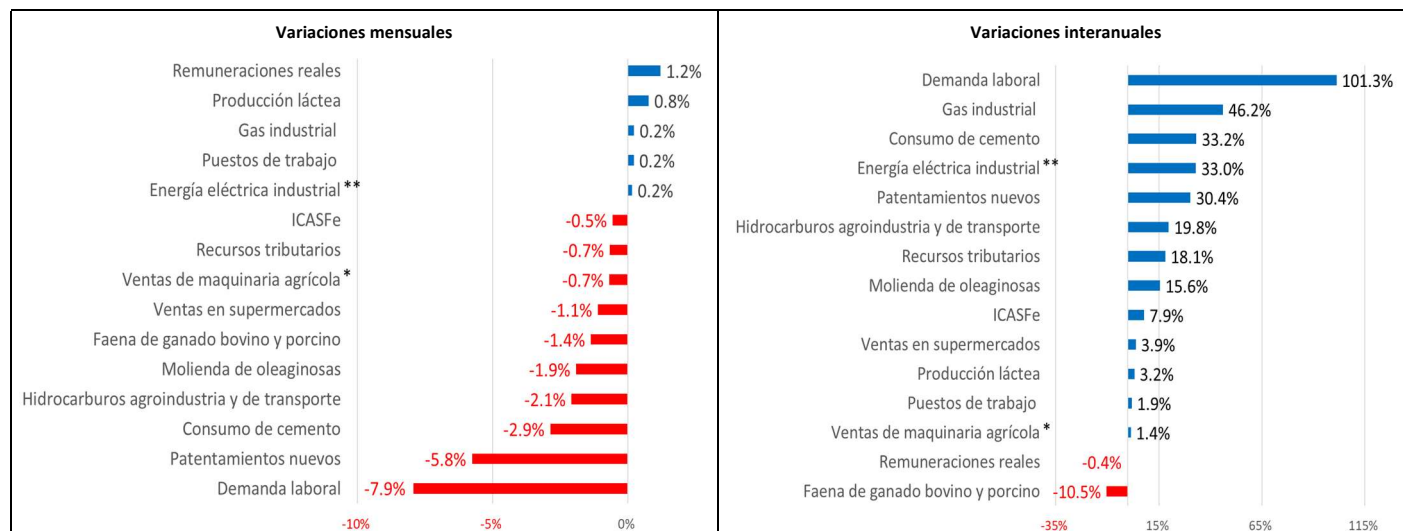


Fuente: Centro de Estudios y Servicios, Bolsa de Comercio de Santa Fe.

Indicador por indicador

En relación a las variables consideradas para definir el ciclo económico santafesino, en mayo sólo cinco series obtuvieron variaciones mensuales positivas y las nueve restantes, negativas. En términos interanuales predominaron las alzas impulsadas por el bajo nivel correspondiente a la base de comparación de la mayoría de los indicadores (ver Gráfico N° 2).

Gráfico N° 2. Series de actividad económica de la provincia de Santa Fe. Datos correspondientes al mes de mayo de 2021.



Último dato disponible: (*) marzo 2021, (**) abril 2021. Las cifras faltantes fueron estimadas.

Fuente: Centro de Estudios y Servicios, Bolsa de Comercio de Santa Fe.

Al quinto mes del año, la serie representativa de **demanda laboral** registró una caída mensual del **-7,9%**, aunque se mantiene muy por encima del valor registrado en mayo de 2020 (101,3%). Los **puestos de trabajo registrados (altas netas)** marcaron leve incremento mensual del 0,2%, y del 1,9% en la comparación interanual. El conjunto de **remuneraciones reales** percibido por dicho sector registró un incremento mensual del 1,2%, mientras que la serie fue

una de las dos que se contrajeron en términos interanuales (-0,4%). Las **ventas en supermercados** (grandes superficies) volvieron a registrar una contracción en la variación mensual (-1,1%), mientras que se ubicaron un 3,9% por encima del valor de mayo de 2020.

Si bien **molienda de oleaginosas** registró una caída del 1,9% mensual, se posicionó un 15,6% en la comparación con mayo de 2020. La **producción láctea**, que viene registrando una importante recuperación, registró tasas del 0,8% y 3,2%, respectivamente. Por su parte, la **faena de ganado bovino y porcino** se contrajo en mayo un 1,4% con respecto a abril, y un 10,5% en relación a igual mes del año pasado. El consumo de **hidrocarburos para la agroindustria y el transporte** registró variaciones del -2,1% mensual, y del 19,8% interanual.

El consumo de energía por parte de la industria continúa con una recuperación significativa. La **energía eléctrica** obtuvo tasas del 0,2% mensual, y 33,0% interanual; mientras que en lo que respecta al consumo de **gas** las mismas fueron 0,2 y 46,2%, respectivamente.

El **patentamiento de vehículos nuevos** cayó un 5,8% en mayo de 2021, y volvió a desacelerar su variación interanual (30,4%). Similar comportamiento registró el **consumo de cemento**, con tasas del -2,9% y 33,2%, respectivamente. Para las **ventas de maquinaria agrícola**, las tasas fueron del -0,7% mensual y 1,4% interanual.

La disponibilidad de **recursos tributarios (en términos reales)** por parte del estado provincial cayó un 0,7% con respecto de abril, particularmente en lo que refiere a fondos provenientes de coparticipación nacional. Sin embargo, continúa en terreno positivo en la comparación interanual (18,1%).

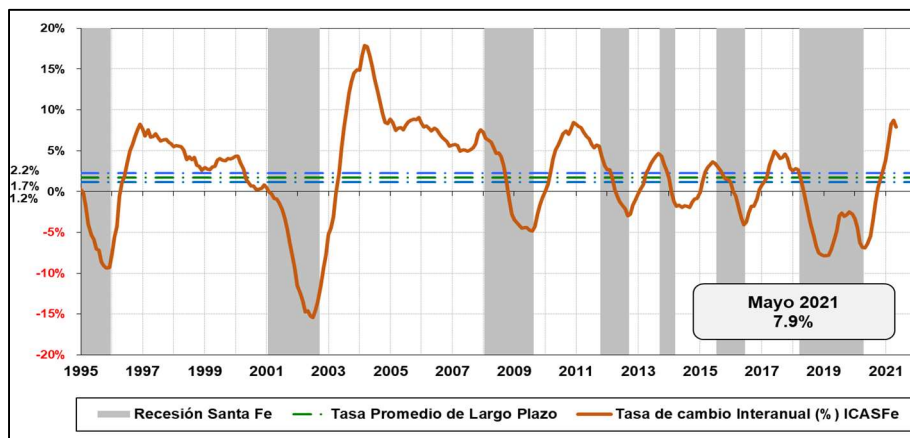
Síntesis y perspectivas

La variación interanual del ICASFe se ubicó en 7,9% en mayo de 2021, manteniéndose todavía en un nivel superior al establecido por la banda de confianza que marca el crecimiento promedio de la economía provincial (ver línea punteada en Gráfico N° 3), pero retrocediendo aproximadamente un punto porcentual en relación al valor registrado en abril (8,7%).

Durante el quinto mes del año, período en el que volvieron a intensificarse las restricciones propias del contexto de pandemia, fue baja la contribución positiva de las series que componen el ICASFe. En este sentido el índice de difusión del ICASFe, que marca el porcentaje de series que contribuyeron positivamente en los últimos seis meses, se ubicó apenas por encima del 50%.

Por otro lado, el contexto macroeconómico signado por la inflación, y caracterizado por la implementación de diversas medidas que impactan directamente sobre las actividades productivas, marcaron el desenvolvimiento de la actividad económica durante mayo. Las series relativas al consumo, tanto de ventas minoristas como de bienes de consumo durables, se contrajeron con respecto a abril; como así también indicadores relativos a la agroindustria, como la molienda de oleaginosas y la faena de ganado bovino y porcino. Cabe destacar que durante la segunda quincena del mes se implementaron restricciones a la exportación de carne bovina, que afectaron la actividad de faena.

Gráfico N° 3: Evolución mensual de la tasa de cambio interanual del ICASFe.



Fuente: Centro de Estudios y Servicios, Bolsa de Comercio de Santa Fe.