

INFORME DE ACTIVIDAD ECONÓMICA DE LA PROVINCIA DE SANTA FE

Publicación mensual N° 04 / Año 16
ISSN 2362-4876
Fecha: 04/05/2022

CES
CENTRO DE ESTUDIOS Y SERVICIOS



BCSF

ICASFe

Índice base 1994=100

FEBRERO 2022

Nivel: **156,8**

Variación mensual: -0,1%

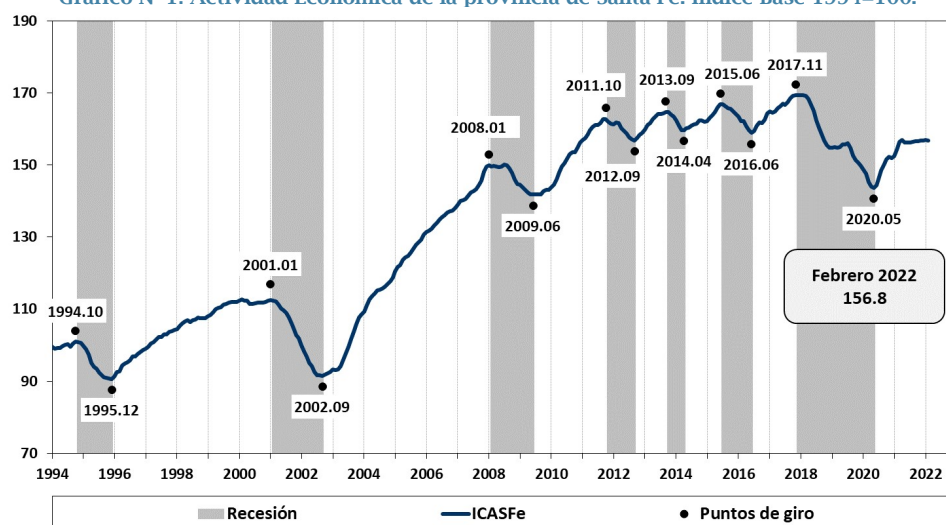
Variación interanual: 1,6%

Acumulado 2022: -0,03%

Recuperación con poco dinamismo

En febrero de 2022 la actividad económica de la provincia de Santa Fe presentó una leve caída (-0,1%), transitando el 21avo mes de una fase expansiva, que no logra avanzar en el período de recuperación. Se destaca la debilitada *performance* en torno al último año.

Gráfico N° 1: Actividad Económica de la provincia de Santa Fe. Índice Base 1994=100.



Fuente: Centro de Estudios y Servicios, Bolsa de Comercio de Santa Fe.

✉ ces@bolcomsf.com.ar

🌐 ces.bcsf.com.ar

🌐 www.bcsf.com.ar

📘 /BCSFOficial

📷 @bcsfoficial

🐦 @BCSFOficial

📌 Bolsa de Comercio de Santa Fe

ICASFe

(Índice Compuesto Coincidente de Actividad Económica de la provincia de Santa Fe)

Es un indicador mensual que mide la evolución del nivel de actividad. Su principal objetivo es determinar el movimiento cíclico de la economía y las sucesivas fases de la provincia de Santa Fe, Argentina. Fue desarrollado en el marco de un convenio con la Universidad Nacional de Tucumán (UNT) en el año 2007. En <http://ces.bcsf.com.ar> se exponen su metodología de cálculo y publicaciones académicas al respecto.

Las series son filtradas por estacionalidad y valores extremos, utilizando el programa X-13ARIMA-SEATS del *United States Census Bureau*. En todos los casos, la información se presenta libre de efectos inflacionarios.

Carácter preliminar de los datos

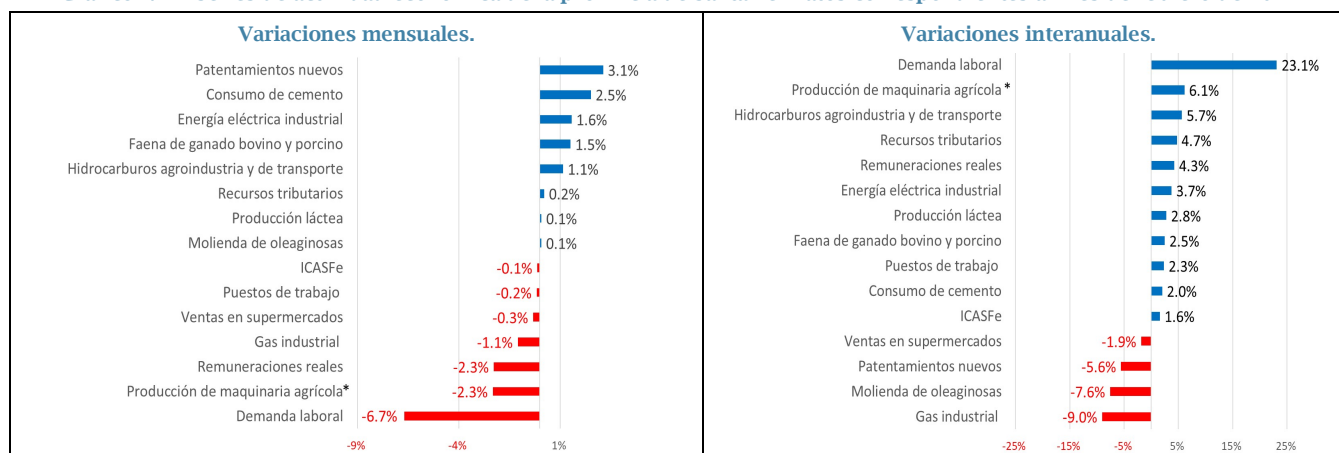
Las mediciones atribuibles a los resultados de los últimos 12 meses de este informe presentan un carácter preliminar y están sujetos a futuras revisiones.

Indicador por indicador

Aunque ocho de las catorce series que representan la actividad económica de la provincia registraron variaciones mensuales positivas, el resultado del ICASFe para febrero fue negativo. La magnitud y persistencia de resultados desfavorables en algunas variables explican este resultado. Por su parte, fueron diez los subindicadores que crecieron en comparación con febrero de 2021 (ver Gráfico N° 2). A continuación, la descripción para cada indicador.

La **demanda laboral**, medida por el índice de expectativas empresarias, que venía liderando la tabla de variaciones mensuales, registró una disminución del **6,7%** con respecto a enero, aunque mantiene el crecimiento en relación a febrero de 2021 (23,1%). Los **puestos de trabajo registrados (altas netas)**, en medio de un período de recuperación (incompleta), presentaron una variación mensual negativa del **-0,2%** en febrero de 2022. Por su parte, indican una mejora del 2,3% con respecto a igual período del año anterior.

Gráfico N° 2. Series de actividad económica de la provincia de Santa Fe. Datos correspondientes al mes de febrero de 2022.



Último dato disponible: (*) enero 2022 | Aclaración metodológica: a partir de la medición del ICASFe correspondiente a febrero 2022, se incorpora información del Índice Provincial de Actividad Industrial de IPEC para mejorar la serie referida a maquinaria agrícola; ahora el indicador incorpora datos de alcance provincial.

Fuente: Centro de Estudios y Servicios, Bolsa de Comercio de Santa Fe.

La inflación de febrero se sintió especialmente en el conjunto de **remuneraciones reales** de empleados registrados, la cual experimentó una disminución mensual del **2,3%**. Si bien todavía se mantiene en terreno positivo en relación a igual mes del año pasado (4,3%), dicha tasa ha presentado una reducción importante, siendo que en enero se había ubicado en torno al 8,1%. Las **ventas en supermercados** (grandes superficies) volvieron a registrar una disminución mensual, en este caso del **0,3%**, mientras que la caída interanual fue del **1,9%**.

Por su parte, la utilización de **energía eléctrica industrial** registró incrementos, mensual del 1,6% e interanual del 3,7%. Por el contrario, el **gas industrial** se volvió a contraer, un **1,1%** con respecto a enero, y un **9,0%** con respecto a febrero de 2021.

La **molienda de oleaginosas** registró un leve incremento mensual del 0,1%, pero se ubica casi al pie de la tabla de variaciones interanuales (**-7,6%** con relación a febrero de 2021). En lo que va de 2022 la serie muestra un comportamiento positivo pero muy leve, poniendo freno a la caída que mostraba desde marzo de 2021. Sin embargo, continúa muy por debajo del último pico (marzo de 2021).

La **producción láctea** marcó una tasa mensual del 0,1% en febrero de 2022, mientras que el crecimiento interanual fue del 2,8%. A mediano plazo la serie se encuentra un 8,0% por encima del último pico (2018.02), pero todavía muy retrasada respecto a los máximos históricos.

La **faena de ganado bovino y porcino** experimentó un incremento mensual del 1,5%, explicado por un incipiente crecimiento verificado en la categoría de bovinos. En este sentido la tasa interanual cortó con la racha de 17 tasas negativas consecutivas, marcando un valor de +2,5%. Cabe destacar que entre 2020 y 2021, la serie había acumulado una caída cercana al **18,5%**.

El consumo de **hidrocarburos para la agroindustria y el transporte** también mejoró en febrero con un incremento mensual del 1,1%, y del 5,7% respecto al parámetro interanual. La **producción de maquinaria agrícola** (ver nota al final del Gráfico N° 2), presentó una disminución del **-2,3%** con respecto a enero de 2022. Luego de acercarse a máximos históricos, la serie muestra

una evolución negativa en las últimas mediciones. En este marco, la tasa de variación interanual se redujo a 6,1%.

El **patentamiento de vehículos nuevos** se incrementó un 3,1% mensual en febrero, pero disminuyó un 5,6% con respecto a febrero de 2021. Asimismo, el **consumo de cemento** registró una tasa mensual positiva en febrero del 2,5%, y esto le permitió marcar un incremento del 2,0% con respecto a igual período del año anterior. En el mediano plazo se observa un estancamiento de la tendencia desde 2007, con un pico histórico en enero de 2018. El nivel actual de la serie se encuentra todavía un 17,3% por debajo de dicho máximo.

La disponibilidad de **recursos tributarios (en términos reales)** por parte del estado provincial registró un leve incremento de 0,2%, y acumula un alza de 4,7% en los últimos doce meses. Los recursos provenientes de la coparticipación nacional de impuestos impulsan este incremento.

Síntesis y perspectivas

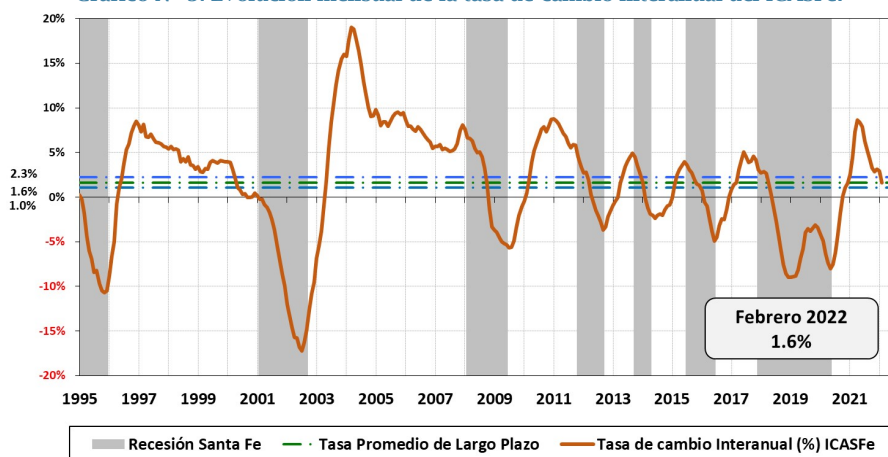
La variación interanual del índice coincidente de la provincia se ubicó en 1,6% en febrero de 2022, marcando una notoria desaceleración con respecto a la medición anterior (3,1%). En sentido inverso, el año comenzó con una importante aceleración de la inflación, sin dudas el problema que más obstaculiza la recuperación de la actividad económica a nivel local, y sobre el cual no hay indicios de moderación en el mediano plazo.

En cuanto a las variables más afectadas, el proceso inflacionario impacta significativamente en el poder adquisitivo de los ingresos familiares. Al respecto, si bien no se cuenta con datos particulares relativos a la provincia, el índice de salarios a nivel nacional indica que el escenario para el sector no registrado fue aún más desfavorable que en el sector formal. En sintonía con este contexto, el consumo, otro componente determinante en materia de ciclo económico, también mantiene una tendencia negativa.

Por otro lado, continúa experimentándose cierta intermitencia en el comportamiento del conjunto de indicadores sectoriales, lo cual tampoco contribuye a consolidar un proceso de recuperación sólido.

A nivel nacional también se observa un amesetamiento de la recuperación, en un contexto internacional ciertamente ambiguo para la Argentina, que lamentablemente no contribuye a ordenar los serios desajustes macroeconómicos que se han intensificado en los últimos años.

Gráfico N° 3: Evolución mensual de la tasa de cambio interanual del ICASFe.



Fuente: Centro de Estudios y Servicios, Bolsa de Comercio de Santa Fe.

Bolsa de Comercio de Santa Fe

Presidente

Escribano Martín Vigo Lamas

Centro de Estudios y Servicios

Director Ejecutivo

Escrib. Martín Vigo Lamas

Directora

Lic. María Lucrecia D' Jorge

Coordinador

Mg. Pedro P. Cohan

Equipo de trabajo

Lic. Lautaro Zanini

María Florencia Camusso

Lic. Ramiro Emmanuel Jorge

Agustín Rodríguez

Camila Valeria Tonetti

Abog. María Eugenia Veglia