

INFORME DE ACTIVIDAD ECONÓMICA DE LA PROVINCIA DE SANTA FE

Publicación mensual N° 7 / Año 14
ISSN 2362-4876
Fecha: 30/07/2020


CENTRO DE ESTUDIOS Y SERVICIOS

En mayo se desaceleró la contracción

La paulatina habilitación de ciertas actividades y una leve recuperación sectorial permitió que la inercia recesiva se modere respecto de marzo y abril.

ICASFe
MAYO 2020

Nivel:
149,6

Variación mensual:
-0,4%

Variación interanual: **-6,7%**
Acumulado 2020: **-3,9%**

PRINCIPALES RESULTADOS

El ICASFe se ubicó en **149,6** puntos, presentando una variación mensual de **-0,4%** respecto al mes de abril de 2020.

La tasa interanual de la actividad económica provincial (mayo 2020/mayo 2019) fue de **-6,7%**.

La variación acumulada en 2020 se estima en **-3,9%**.

ICASFe

(Índice Compuesto Coincidente de Actividad Económica de la provincia de Santa Fe)

El ICASFe constituye un indicador de periodicidad mensual que se utiliza para conocer la evolución del nivel de actividad. Su principal objetivo es determinar el movimiento cíclico de la Economía y fechar el inicio/finalización de las recesiones y expansiones de la provincia de Santa Fe, Argentina; así como su duración, amplitud y difusión. Como fuente de información representa un medio confiable y oportuno, idóneo para la toma de decisiones de instituciones públicas y privadas.

Técnicamente el ICASFe es un índice compuesto coincidente y fue desarrollado en el marco de un convenio con la Universidad Nacional de Tucumán (UNT) en el año 2007. En <http://ces.bcsf.com.ar> se exponen su metodología de cálculo y publicaciones académicas al respecto.

Alcance de la información expuesta

Las series son filtradas por estacionalidad y valores extremos, utilizando el programa X-13ARIMA-SEATS del *United States Census Bureau*. En todos los casos, la información se presenta libre de efectos inflacionarios.

Carácter preliminar de los datos

Las mediciones atribuibles a los resultados de los últimos 12 meses de este informe presentan un carácter preliminar y están sujetos a futuras revisiones. Los valores calculados van cobrando consistencia en la medida en que las fuentes de información primaria consolidan los datos que insume la construcción del ICASFe.

(*) Aclaración: en agosto de 2019 se recalculó el ajuste por tendencia y amplitud que se realiza anualmente con los datos de PIB. Para ampliar ver metodología en: <http://ces.bcsf.com.ar>



BCSF

Presidente

Sr. Ulises Mendoza

Centro de Estudios y Servicios

Director Ejecutivo

Dr. Gustavo Vittori

Directora

Lic. María Lucrecia D'Jorge

Coordinador

Mg. Pedro Pablo Cohan

Investigadores

Lic. Lautaro Zanini

María Florencia Camusso

Lic. Ramiro Jorge

Franco Riottini

Camila Tonetti

Abog. Eugenia Veglia

E-mail de contacto

ces@bolcomsf.com.ar

Sitio web

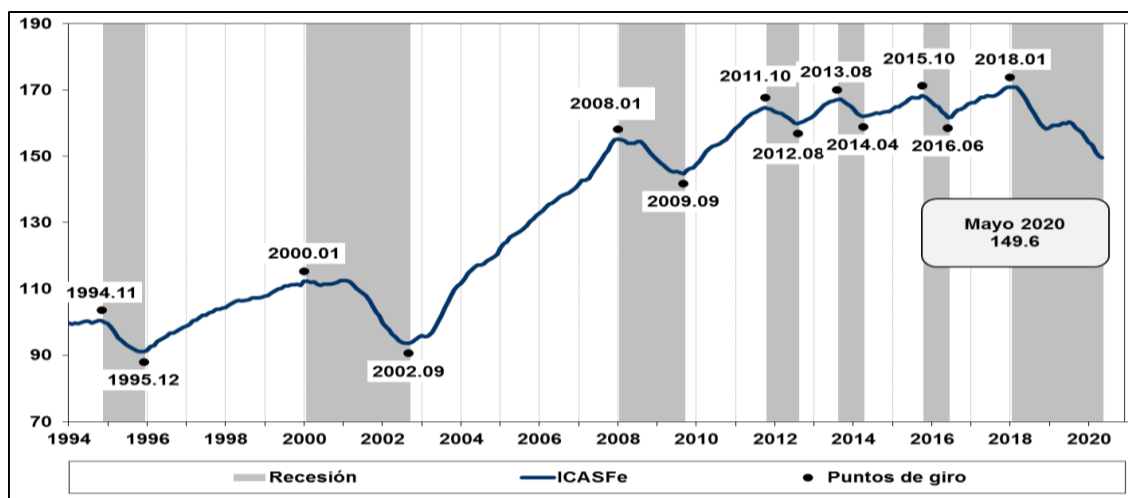
<http://ces.bcsf.com.ar> o

<http://www.bcsf.com.ar>

Actividad económica provincial

Con datos procesados a mayo de 2020 la actividad económica de la provincia de Santa Fe señaló una desaceleración en la dinámica recesiva, registrando una variación mensual del **-0,4%**. Leves mejoras en sectores que venían ampliamente afectados desde comienzos de la recesión, hicieron posible reducir el acumulado enero-mayo a **-3,9%**.

Gráfico N° 1: Actividad Económica de la provincia de Santa Fe. Índice Base 1994=100. Datos a mayo de 2020.

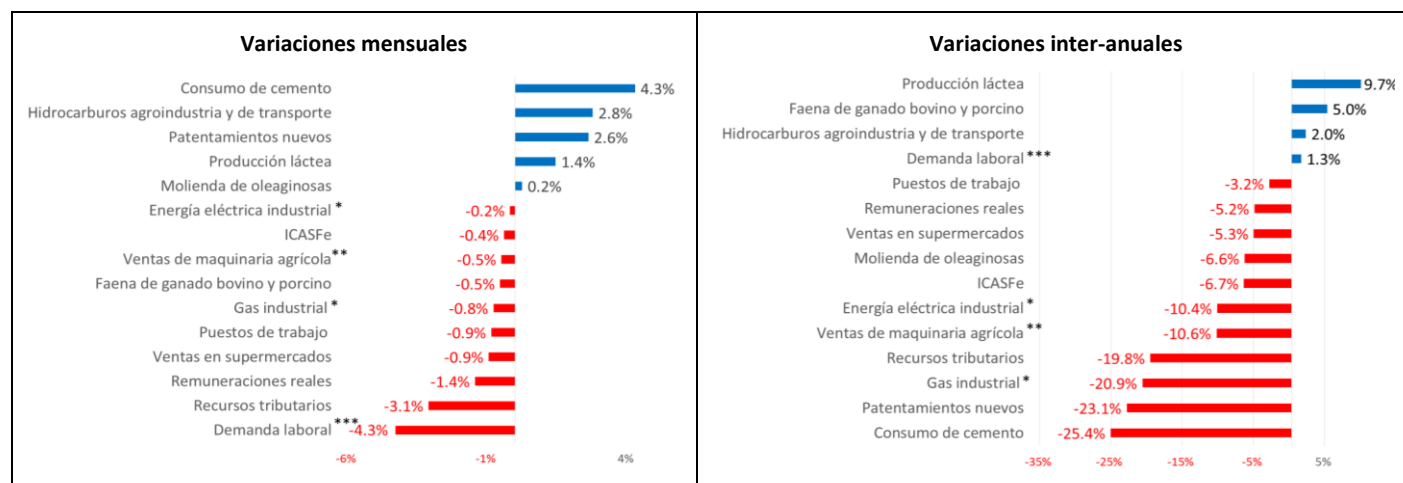


Fuente: Centro de Estudios y Servicios, Bolsa de Comercio de Santa Fe.

Indicador por indicador

Respecto de abril, cinco de los catorce indicadores más representativos de la actividad económica provincial presentaron variaciones mensuales positivas en mayo. Por su parte, en la comparación interanual, las cifras favorables se observaron en sólo cuatro series.

Series de actividad económica de la provincia de Santa Fe. Datos correspondientes al mes de mayo de 2020.



Último dato disponible: (*) abril 2020, (**) marzo 2020, (***) febrero 2020. Las cifras faltantes fueron estimadas.

Fuente: Centro de Estudios y Servicios, Bolsa de Comercio de Santa Fe.

El **consumo de cemento** registró un incremento del 4,3% en mayo, lo que implica una leve recuperación en relación al nivel previo de la serie. En esa misma línea la serie recortó su caída interanual, ubicándose la tasa en **-25,4%** (en abril había sido del **-31,2%**). En cuanto al **patentamiento de vehículos nuevos** también se registra una leve recuperación mensual del 2,6%. Por su parte la variación con respecto a mayo de 2019 fue de **-23,1%**.

En relación a las series relativas a la agroindustria, la **producción láctea** obtuvo cifras del 1,4 y 9,7% mensual e interanual, respectivamente. Para la **molienda de oleaginosas** las tasas fueron de 0,2 y -6,6%. La **faena de ganado bovino y porcino** registró una leve contracción del 0,5%, mientras que se mantiene en terreno positivo en la comparación interanual (5,0%). El consumo de **hidrocarburos para la agroindustria y el transporte** presentó variaciones del 2,8% mensual y 2,0% interanual, y para las **ventas de maquinaria agrícola** las tasas fueron de -0,5 y -10,6%, respectivamente.

El consumo de **energía eléctrica** por parte de la industria continúa en terreno negativo, con tasas del -0,2% con respecto a abril, y del -10,4% con respecto a mayo del año anterior. El consumo de **gas** del sector se también se mostró a la baja, con las tasas de -0,8 y -20,9%, respectivamente.

Los **puestos de trabajo registrados (altas netas)** cayeron un 0,9% mensual, y se posicionaron un 3,2% por debajo de su parámetro interanual. Asimismo para la serie de **remuneraciones reales** se registraron tasas del -1,4% y -5,2%, respectivamente. Cabe destacar que ambas series experimentan una agudización de la caída con respecto a los guarismos de abril. Para la **demanda laboral** las tasas fueron de -4,3 y 1,3%, respectivamente.

Respecto al consumo minorista, las **ventas en supermercados** de las grandes superficies instaladas en la provincia presentaron una contracción del 0,9% mensual, y del 5,3% interanual. Por último, los **recursos tributarios** de disponibilidad de la administración provincial disminuyeron 3,1% con respecto a abril, y un 19,8% en los últimos doce meses.

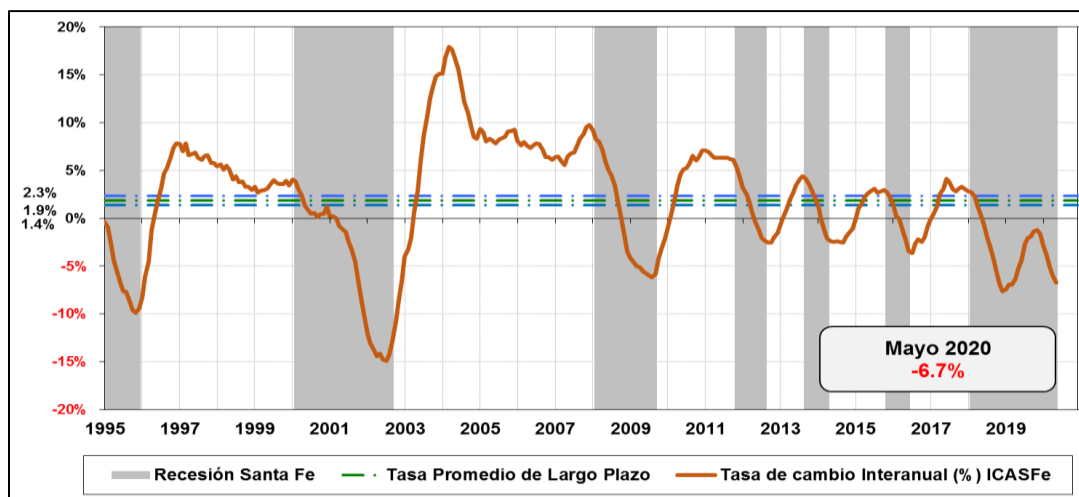
Síntesis y perspectivas

La variación interanual del ICASFe se ubicó en -6,7% en mayo de 2020 desacelerando levemente el ritmo de caída (ver Gráfico Nº 3). Este resultado se explica fundamentalmente por la paulatina apertura de determinadas actividades productivas en la medida que se fue relajando la aplicación estricta del ASPO (Aislamiento Social Preventivo y Obligatorio).

Por otro lado, el atraso cambiario del dólar oficial y la depreciación del peso en términos de mercado han vuelto atractivas algunas inversiones en bienes durables. Esta coyuntura delineó una leve recuperación tanto del consumo de cemento, concentrado en el despacho de bolsas para obras privadas, así como también en el patentamiento de vehículos nuevos.

Por último, al quinto mes del año, se ha encendido una nueva alarma en torno a los indicadores relativos al empleo formal, con agudización de la contracción de puestos de trabajo y del poder adquisitivo de los salarios. También se registra una menor disponibilidad de recursos por parte de la administración provincial.

Gráfico Nº 3: Evolución mensual de la tasa de cambio inter-anual del ICASFe.



Fuente: Centro de Estudios y Servicios, Bolsa de Comercio de Santa Fe.