

# INFORME DE ACTIVIDAD ECONÓMICA DE LA PROVINCIA DE SANTA FE

Publicación mensual N° 10 / Año 13  
ISSN 2362-4876  
Fecha: 29/10/2019



CENTRO DE ESTUDIOS Y SERVICIOS

## El contexto económico en un año electoral

En el mes de las PASO se observaba una mayor polarización en el conjunto de los indicadores más representativos de la actividad económica de la provincia.

### ICASFe

AGOSTO 2019

Nivel:

**159,8**

Variación mensual:

**0,2%**

Variación interanual: **-1,7%**

Acumulado 2019: **0,9%**

### PRINCIPALES RESULTADOS

El ICASFe se ubicó en **159,8** puntos, presentando una variación mensual de **0,2%** respecto al mes de julio de 2019.

La tasa interanual de la actividad económica provincial (agosto de 2019 / agosto de 2018) fue de **-1,7%**.

La variación parcial acumulada en 2019 se calcula en: **0,9%**.

### ICASFe

(Índice Compuesto Coincidente de Actividad Económica de la provincia de Santa Fe)

El ICASFe constituye un indicador de periodicidad mensual que se utiliza para conocer la evolución del nivel de actividad. Su principal objetivo es determinar el movimiento cíclico de la Economía y fechar el inicio/finalización de las recesiones y expansiones de la provincia de Santa Fe, Argentina; así como su duración, amplitud y difusión. Como fuente de información representa un medio confiable y oportuno, idóneo para la toma de decisiones de instituciones públicas y privadas.

Técnicamente el ICASFe es un índice compuesto coincidente y fue desarrollado en el marco de un convenio con la Universidad Nacional de Tucumán (UNT) en el año 2007. En <http://ces.bcsf.com.ar> se exponen su metodología de cálculo y publicaciones académicas al respecto.

### Alcance de la información expuesta

Las series son filtradas por estacionalidad y valores extremos, utilizando el programa X-13ARIMA-SEATS del United States Census Bureau. En todos los casos, la información se presenta libre de efectos inflacionarios.

### Carácter preliminar de los datos

Las mediciones atribuibles a los resultados de los últimos 12 meses de este informe presentan un carácter preliminar y están sujetos a futuras revisiones. Los valores calculados van cobrando consistencia en la medida en que las fuentes de información primaria consolidan los datos que insume la construcción del ICASFe.

(\*) **Aclaración:** en agosto de 2019 se recalculó el ajuste por tendencia y amplitud que se realiza anualmente con los datos de PIB. Para ampliar ver metodología en: <http://ces.bcsf.com.ar>



**BCSF**

135 AÑOS

Presidente

**Sr. Ulises Mendoza**

### Centro de Estudios y Servicios

Director Ejecutivo

**Dr. Gustavo Vittori**

Directora

**Lic. María Lucrecia D'Jorge**

Coordinador

**Mg. Pedro Pablo Cohan**

Investigadores

**Lic. Lautaro Zanini**

**María Florencia Camusso**

**Ramiro Jorge**

**Franco Riottini**

**Camila Tonetti**

**Eugenia Veglia**

E-mail de contacto

[ces@bolcomsf.com.ar](mailto:ces@bolcomsf.com.ar)

Sitio web

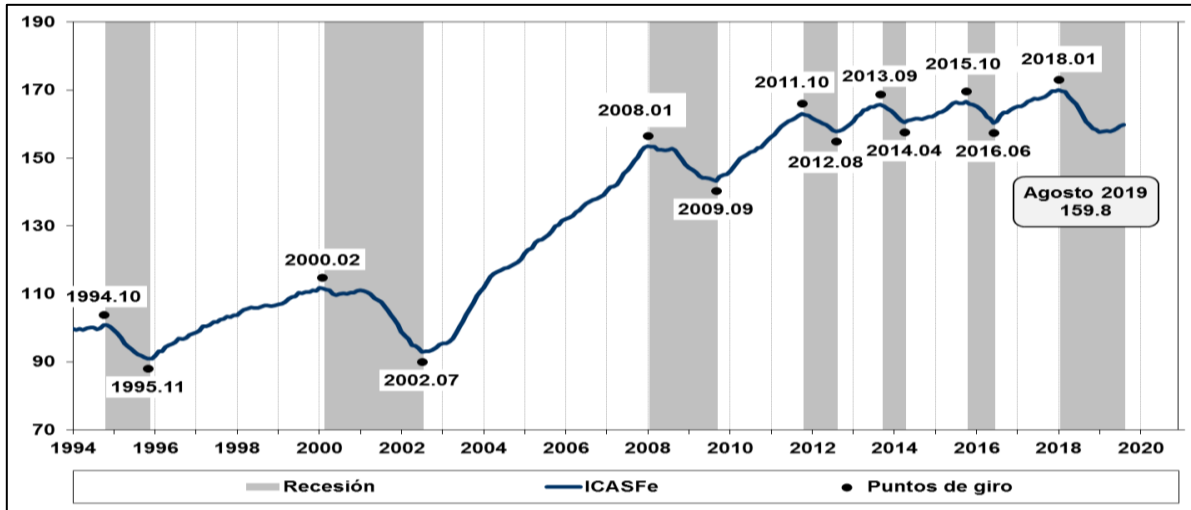
<http://ces.bcsf.com.ar>

<http://www.bcsf.com.ar>

### Actividad económica provincial

En agosto de 2019 se registra una variación respecto a julio levemente positiva (+0.2%). Con este resultado la variación acumulada para los primeros ocho meses del año alcanza a 0,9%.

Gráfico N° 1: Índice Compuesto Coincidente de Actividad Económica de la provincia de Santa Fe. Índice Base 1994=100. Datos a agosto de 2019.



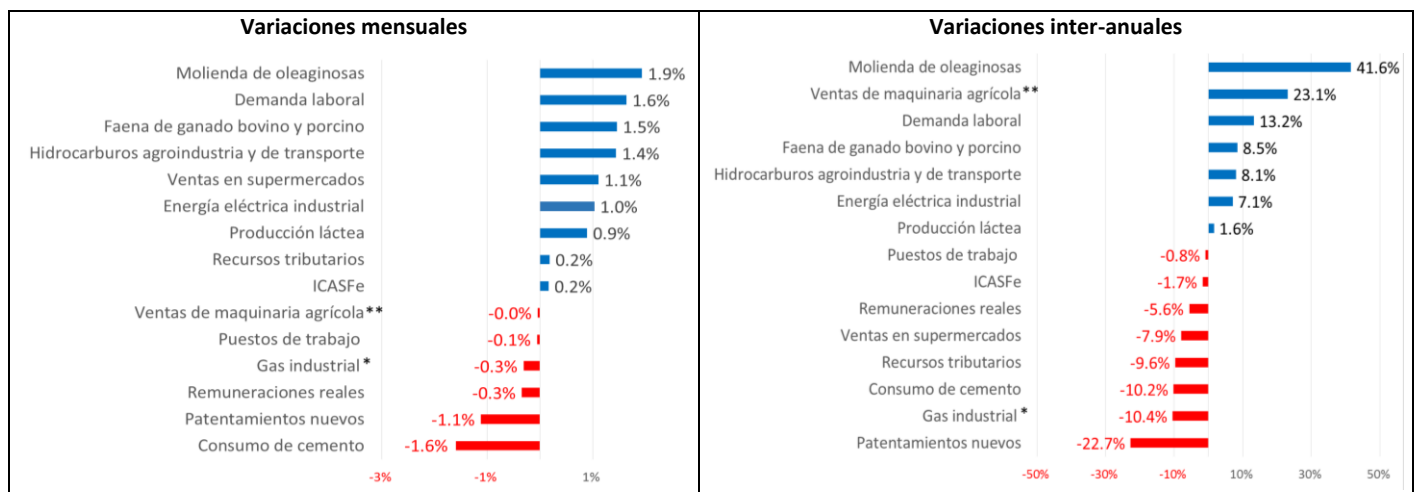
Fuente: Centro de Estudios y Servicios, Bolsa de Comercio de Santa Fe.

### Indicador por indicador

Las cifras de agosto de 2019 identifican un conjunto particular de seis sub-indicadores que registran variaciones positivas tanto en comparación con el mes de julio como con el mes de agosto de 2018. Este grupo se encuentra integrado, en su mayoría, por series representativas al sector agroindustrial.

En esta línea, la **molienda de oleaginosas** registró un incremento del 1,9% mensual, y 41,6% interanual. La **faena de ganado bovino y porcino**, por su parte, continúa con un proceso de recuperación importante, siendo las tasas de 1,5 y 8,5%, respectivamente (destacándose el desempeño de la faena bovina que compensa la caída de la categoría porcina). La **producción láctea** mejoró un 0,9% mensual, y 1,6% en relación al 2018. Respecto al **consumo de hidrocarburos para la agroindustria y el transporte**, los guarismos se ubicaron en 1,4 y 8,1%.

Gráfico N° 2. Series de actividad económica de la provincia de Santa Fe. Datos correspondientes al mes de agosto de 2019.



Último dato disponible: (\*\*) junio 2019, (\*) julio 2019. Las cifras faltantes fueron estimadas.

Fuente: Centro de Estudios y Servicios, Bolsa de Comercio de Santa Fe.

Para la serie de **ventas de maquinaria agrícola** se estima una tasa nula mensual, lo que implica una recuperación interanual del 23,1%.

Por su parte el **consumo de cemento** y el **patentamiento de vehículos nuevos**, dos series representativas de la inversión en bienes durables, mostraron disminuciones tanto en el plano mensual como interanual; siendo las tasas del **-1,6** y **-10,2%**; y del **-1,1** y **-22,7%**, respectivamente.

La **energía eléctrica insumida por la industria** experimentó tasas del 1,0% mensual y del 7,1% interanual, mientras que para el consumo de gas industrial los guarismos fueron **-0,3** y **-10,4%**, respectivamente.

En relación al mercado de trabajo, los **puestos registrados (altas netas)** en el sector público y privado de la provincia cayeron un **0,2%** con respecto a julio, y manifiestan una disminución interanual del **0,8%**. Las **remuneraciones reales** indican una pérdida de poder adquisitivo del **-0,3** y **-5,6%**, respectivamente.

En cuanto a las **ventas en supermercados** de las grandes superficies instaladas en la provincia, el indicador presentó un incremento del 1,1% mensual, aunque cae un **7,9%** en relación al nivel de agosto de 2018.

Por último, los **recursos tributarios** de disponibilidad para la administración provincial continúan cayendo en la comparación interanual (**-9,6%**), a pesar de mostrar un leve incremento mensual (0,2%).

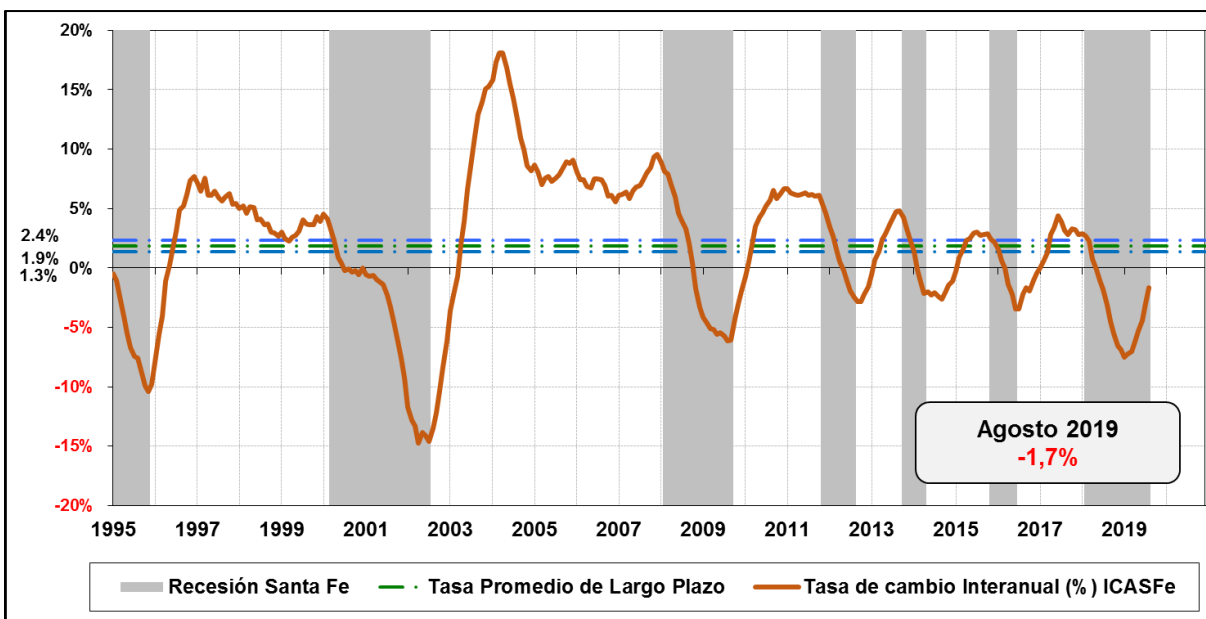
### Síntesis y perspectivas

Durante el mes agosto la evolución de la actividad económica de la provincia de Santa Fe captó parcialmente los efectos de la devaluación y el rebrote del proceso inflacionario. La variación interanual del ICASFe, la cual continuó moderando su caída, presentó una tasa del **-1,7%** en comparación con el **-2,9%** correspondiente a la medición de julio.

La leve recuperación registrada en los últimos meses de análisis refiere al nivel general de la provincia. Sin embargo al analizar el interior de los distintos indicadores estudiados se observa que sólo las actividades relacionadas al sector agroindustrial continuaron motorizando la reactivación. Por el contrario, otros indicadores que también comenzaban a recuperarse, marcaron una nueva bisagra a la baja. En este segundo grupo se encuentran los representativos a la inversión en bienes durables.

Se espera que la inflación continúe deteriorando el desenvolvimiento de los indicadores socioeconómicos en las próximas mediciones.

Gráfico Nº 3: Evolución mensual de la tasa de cambio inter-anual del ICASFe.



Fuente: Centro de Estudios y Servicios, Bolsa de Comercio de Santa Fe.