

INFORME DE ACTIVIDAD ECONÓMICA DE LA PROVINCIA DE SANTA FE

Publicación mensual N° 11 / Año 13
ISSN 2362-4876
Fecha: 22/11/2019



CENTRO DE ESTUDIOS Y SERVICIOS

Freno al breve proceso de recuperación

En el tercer trimestre del año no se logró dar continuidad al mejor desempeño que venía registrando la actividad económica provincial durante 2019.

ICASFe

SEPTIEMBRE 2019

Nivel:

159,2

Variación mensual:

-0,5%

Variación interanual: **-1,2%**

Acumulado 2019: **0,3%**

PRINCIPALES RESULTADOS

El ICASFe se ubicó en **159,2** puntos, presentando una variación mensual de **-0,5%** respecto al mes de agosto de 2019.

La tasa interanual de la actividad económica provincial (sept de 2019 / sept de 2018) fue de **-1,2%**.

La variación parcial acumulada en 2019 se calcula en: **0,3%**.

ICASFe

(Índice Compuesto Coincidente de Actividad Económica de la provincia de Santa Fe)

El ICASFe constituye un indicador de periodicidad mensual que se utiliza para conocer la evolución del nivel de actividad. Su principal objetivo es determinar el movimiento cíclico de la Economía y fechar el inicio/finalización de las recesiones y expansiones de la provincia de Santa Fe, Argentina; así como su duración, amplitud y difusión. Como fuente de información representa un medio confiable y oportuno, idóneo para la toma de decisiones de instituciones públicas y privadas.

Técnicamente el ICASFe es un índice compuesto coincidente y fue desarrollado en el marco de un convenio con la Universidad Nacional de Tucumán (UNT) en el año 2007. En <http://ces.bcsf.com.ar> se exponen su metodología de cálculo y publicaciones académicas al respecto.

Alcance de la información expuesta

Las series son filtradas por estacionalidad y valores extremos, utilizando el programa X-13ARIMA-SEATS del United States Census Bureau. En todos los casos, la información se presenta libre de efectos inflacionarios.

Carácter preliminar de los datos

Las mediciones atribuibles a los resultados de los últimos 12 meses de este informe presentan un carácter preliminar y están sujetos a futuras revisiones. Los valores calculados van cobrando consistencia en la medida en que las fuentes de información primaria consolidan los datos que insume la construcción del ICASFe.

(*) **Aclaración:** en agosto de 2019 se recalculó el ajuste por tendencia y amplitud que se realiza anualmente con los datos de PIB. Para ampliar ver metodología en: <http://ces.bcsf.com.ar>



BCSF

135 AÑOS

Presidente

Sr. Ulises Mendoza

Centro de Estudios y Servicios

Director Ejecutivo

Dr. Gustavo Vittori

Directora

Lic. María Lucrecia D'Jorge

Coordinador

Mg. Pedro Pablo Cohan

Investigadores

Lic. Lautaro Zanini

María Florencia Camusso

Ramiro Jorge

Franco Riottini

Camila Tonetti

Eugenia Veglia

E-mail de contacto

ces@bolcomsf.com.ar

Sitio web

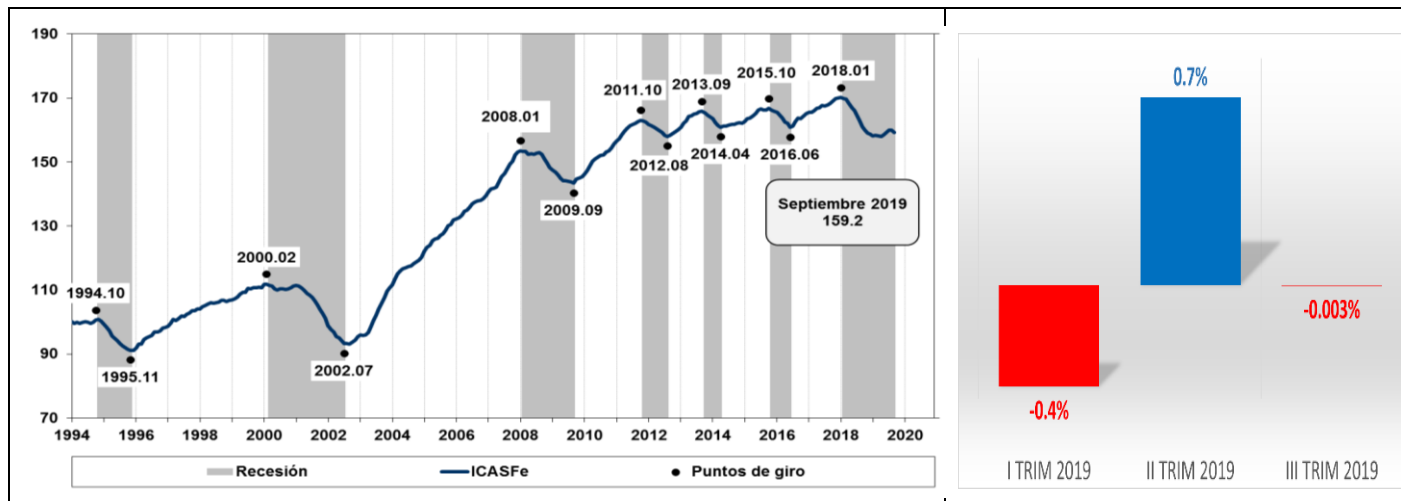
<http://ces.bcsf.com.ar> o

<http://www.bcsf.com.ar>

Actividad económica provincial

La actividad económica de la provincia de Santa Fe se contrajo un **0,5%** respecto a su nivel de agosto. Esto dio como resultado una variación acumulada prácticamente nula para el tercer trimestre del año, dejando un saldo de sólo 0,3% entre los meses de enero y septiembre de 2019.

Gráfico N° 1: Índice Compuesto Coincidente de Actividad Económica de la provincia de Santa Fe. Índice Base 1994=100. Datos a septiembre de 2019.



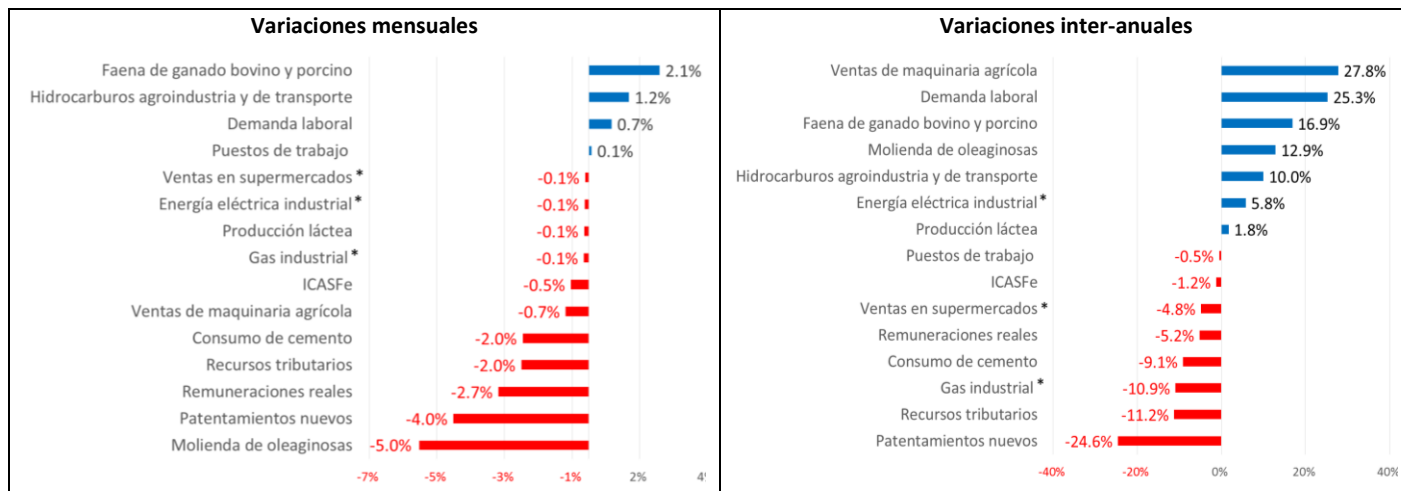
Fuente: Centro de Estudios y Servicios, Bolsa de Comercio de Santa Fe.

Indicador por indicador

Las últimas mediciones indican que sólo cuatro de los catorce indicadores que componen el ICASFe presentaron variaciones mensuales positivas respecto de agosto. En cuanto al comportamiento interanual de las series, la tabla se dividió en dos (ver cuadrante derecho del Gráfico N°2); es decir que siete de los catorce subieron.

La **faena de ganado bovino y porcino**, que se ubicó en el mayor valor de los últimos diez años, presentó tasas del 2,1% mensual y del 16,9% interanual. La **molienda de oleaginosas**, en cambio, retrocedió un 5,0% mensual, aunque se encuentra un 12,9% por encima del valor correspondiente a septiembre de 2018. Similar comportamiento mostró la **producción láctea**, con tasas del -0,1 y 1,8%, respectivamente. Respecto al **consumo de hidrocarburos para la agroindustria y el transporte**, los guarismos se ubicaron en 1,2 y 10,0%.

Gráfico N° 2. Series de actividad económica de la provincia de Santa Fe. Datos correspondientes al mes de septiembre de 2019.



Último dato disponible: (*) agosto 2019. Las cifras faltantes fueron estimadas.
Fuente: Centro de Estudios y Servicios, Bolsa de Comercio de Santa Fe.

La serie de **ventas de maquinaria agrícola** registró una contracción mensual del **0,7%** en septiembre, pero lidera la tabla de las comparaciones interanuales con una recuperación del **27,8%**.

Para el consumo de **energía eléctrica** por parte de la industria se estimaron tasas del **-0,1%** mensual y del **5,8%** interanual, mientras que para el consumo de **gas industrial** los guarismos fueron **-0,1** y **-10,9%**, respectivamente.

El **consumo de cemento** cayó un **2,0%**, lo que implica una disminución neta del **9,1%** en relación a septiembre de 2018. En el caso del **patentamiento de vehículos nuevos**, otra serie representativa de la inversión en bienes durables, las tasas fueron del **-4,0** y **-24,6%**, respectivamente.

En relación al mercado de trabajo, los **puestos registrados (altas netas)** mostraron un leve incremento mensual del **0,1%**, impulsados principalmente por el segmento de empleados del sector público; sin embargo en términos interanuales continúa en baja (**-0,5%**). La **demanda laboral**, que se encuentra en un nivel bajo en relación a su comportamiento de mediano plazo, marcó tasas del **0,7%** y **25,3%**, respectivamente. Las **remuneraciones reales** señalan una pérdida de poder adquisitivo durante septiembre de 2019 del **-2,7%**, y del **-5,2%** en relación a igual período del año anterior.

En cuanto a las **ventas en supermercados** de las grandes superficies instaladas en la provincia, el indicador presentó una disminución del **0,1%** mensual, y del **4,8%** interanual.

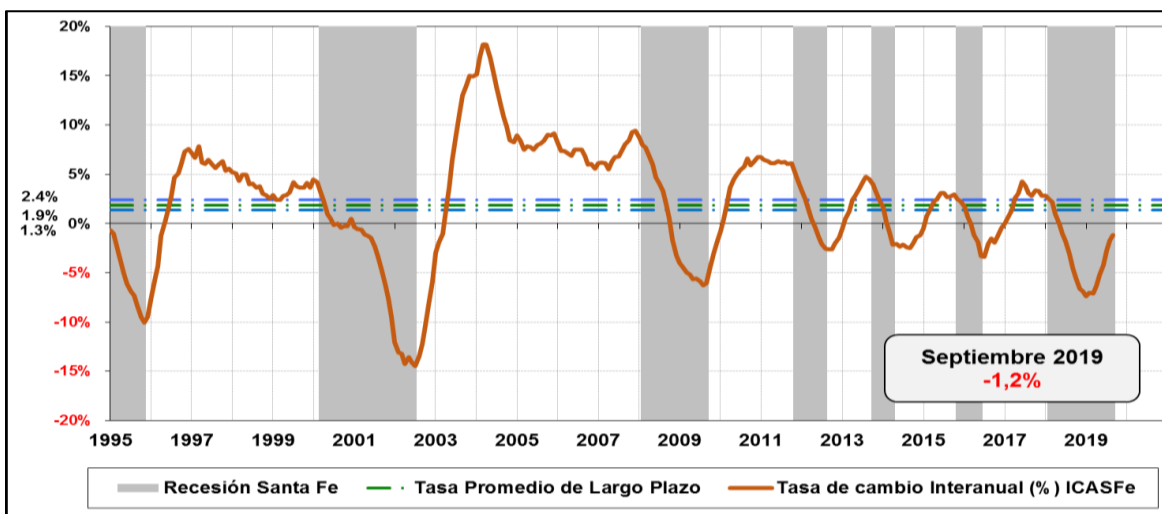
Por último, los **recursos tributarios** de disponibilidad para la administración provincial retrocedieron un **2,0**, lo que alimentó una contracción interanual del **-11,2%**. Esto es por la disminución registrada tanto en los recursos de origen provincial como los recibidos por la coparticipación nacional.

Síntesis y perspectivas

La variación interanual del ICASFe se ubicó en **-1,2%** a septiembre de 2019, mejorando en valores absolutos (en agosto fue del **-1,7%**) pero manteniéndose en terreno negativo al cierre del tercer trimestre del año.

Los datos correspondientes al noveno mes de 2019, dejan en evidencia la discontinuidad del proceso de recuperación que venía registrando la actividad económica provincial. La aceleración de la inflación registrada en septiembre impactó con fuerza en el valor real de los ingresos tanto de asalariados registrados como del propio gobierno provincial, lo cual enfatiza la situación desfavorable que atraviesa el consumo minorista y de bienes durables. En particular esto también impacta sobre la actividad de la construcción, fundamentalmente en el segmento orientado a la obra pública, lo cual retroalimenta un escenario con movimientos contractivos.

Gráfico Nº 3: Evolución mensual de la tasa de cambio inter-anual del ICASFe.



Fuente: Centro de Estudios y Servicios, Bolsa de Comercio de Santa Fe.