

INFORME DE ACTIVIDAD ECONÓMICA DE LA PROVINCIA DE SANTA FE

Publicación mensual N° 01 / Año 12
ISSN 2362-4876
Fecha: 31/01/2018



CENTRO DE ESTUDIOS Y SERVICIOS

El sector industrial no logra acoplarse plenamente

En los últimos 12 meses la actividad provincial mejoró un 2,8%. Sin embargo algunas ramas del sector secundario presentan cifras adversas.

ICASFe

NOVIEMBRE 2017

Nivel:

164,4

Variación mensual:

0,4%

Variación inter-anual: **2,8%**

Acumulado 2017: **2,3%**

PRINCIPALES RESULTADOS

*El ICASFe se ubicó en **164,4** puntos, presentando una variación mensual de **0,4%** respecto al mes de octubre.*

*La tasa inter-anual de la actividad económica provincial (noviembre de 2017 / noviembre de 2016) fue de **2,8%**.*

*La variación acumulada en 2017 se calcula en: **2,3%**.*

¿Qué es el ICASFe?

El ICASFe constituye un indicador de periodicidad mensual que se utiliza para conocer la evolución del nivel de actividad. Su principal objetivo es determinar el movimiento cíclico de la Economía y fechar el inicio/finalización de las recesiones y expansiones de la provincia de Santa Fe, Argentina; así como su duración, amplitud y difusión. Como fuente de información representa un medio confiable y oportuno, idóneo para la toma de decisiones de instituciones públicas y privadas.

Técnicamente el ICASFe es un índice compuesto coincidente y fue desarrollado en el marco de un convenio con la Universidad Nacional de Tucumán (UNT) en el año 2007. En <http://ces.bcsf.com.ar> se exponen su metodología de cálculo y publicaciones académicas al respecto.

Alcance de la información expuesta

Las series son filtradas por estacionalidad y valores extremos, utilizando el programa X-13ARIMA-SEATS del United States Census Bureau. En todos los casos, la información se presenta libre de efectos inflacionarios.

Carácter preliminar de los datos

Las mediciones atribuibles a los resultados de los últimos 12 meses de este informe presentan un carácter preliminar y están sujetos a futuras revisiones. Los valores calculados van cobrando consistencia en la medida en que las fuentes de información primaria consolidan los datos que insume la construcción del ICASFe.

(*) Aclaración: en agosto de 2017 se recalculó el ajuste por tendencia y amplitud que se realiza anualmente con los datos de PIB, incluyendo el período 2016. Adicionalmente, se incorpora la revisión efectuada por INDEC para el período 2007-2015. Para ampliar ver metodología | <http://ces.bcsf.com.ar>



Bolsa de Comercio de Santa Fe

Presidente

Ing. Agr. Olegario Tejedor

Fundación Bolsa de Comercio

Presidente

Ing. Agr. Olegario Tejedor

Director Ejecutivo

Dr. Gustavo Vittori

Centro de Estudios y Servicios

Directora

Lic. María Lucrecia D'Jorge

Coordinador

Lic. Pedro P. Cohan

Investigadores

Lic. Melisa B. Lazzaroni

Lic. Alfonso Cherri

E-mail de contacto

ces@bolcomsf.com.ar

Sitio web

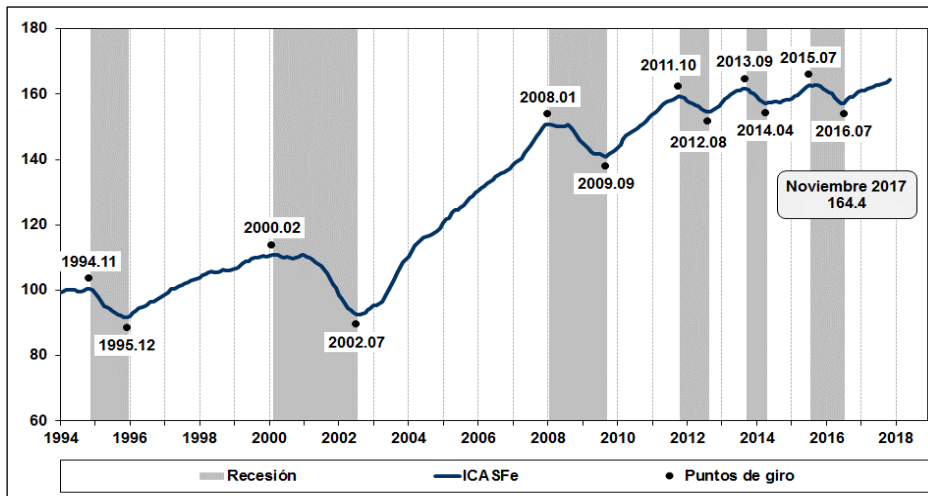
<http://ces.bcsf.com.ar> o

<http://www.bcsf.com.ar>

Actividad económica provincial

Los cálculos correspondientes a noviembre de 2017 señalan un incremento mensual de la actividad santafesina de 0,4% respecto octubre. Esto implica una expansión del orden del 2,8% durante el último año calendario. Así mismo, la economía provincial transita su decimosexto mes consecutivo con resultados positivos desde que se inició la fase de crecimiento en agosto de 2016 (ver Gráfico N° 1).

Gráfico N° 1: Índice Compuesto Coincidente de Actividad Económica de la provincia de Santa Fe. Índice Base 1994=100.



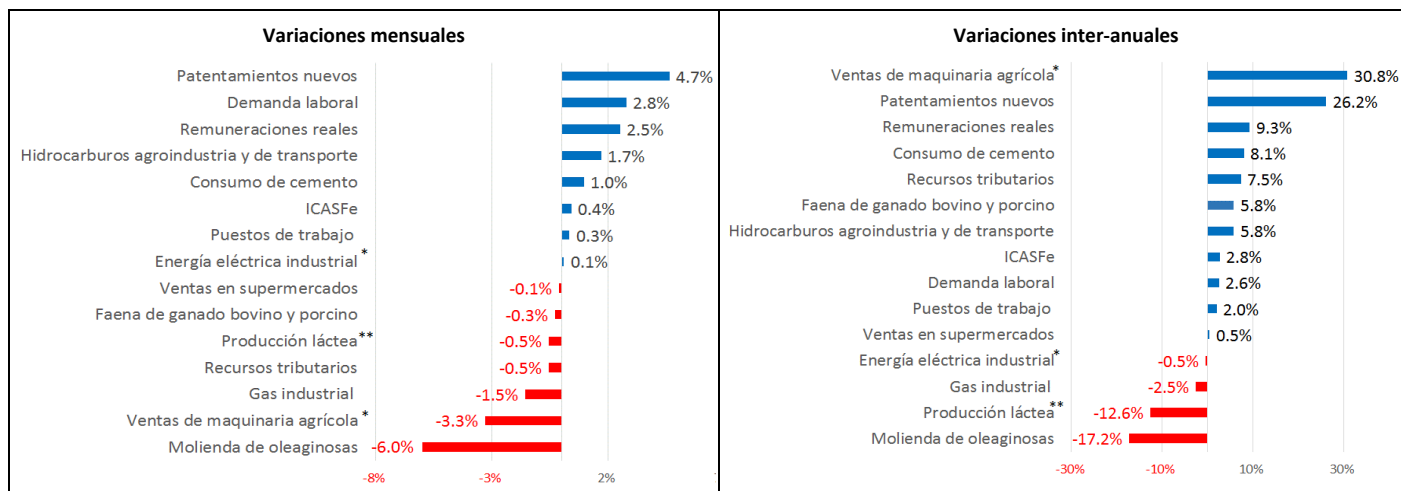
Fuente: Centro de Estudios y Servicios, Bolsa de Comercio de Santa Fe.

Indicador por indicador

Aunque diez indicadores mejoraron en 2017 respecto al año precedente, en esta medición mensual los resultados estuvieron divididos. Ocho de las catorce series consideradas en el análisis señalaron variaciones positivas pero las otras seis series se movieron en sentido contrario (ver Gráfico N° 2, cuadrante izquierdo).

Las **ventas de maquinaria agrícola** siguen encabezando el crecimiento interanual (30,8%) pero continúan retrocediendo en sus registros mensuales. Le siguen el **patentamiento de vehículos nuevos** con un incremento acumulado de 26,2% respecto noviembre de 2016. Otro de los primeros lugares de la tabla lo ocupa el sector de la construcción. El **consumo de cemento** aumentó 1,0% respecto a octubre y 8,1% en los últimos doce meses.

Gráfico N° 2: Series de actividad económica de la provincia de Santa Fe. Datos a Noviembre de 2017.



Último dato disponible: (*) octubre de 2017; (**) septiembre 2017.

Fuente: Centro de Estudios y Servicios, Bolsa de Comercio de Santa Fe.

Por su parte los **recursos tributarios provinciales** acumularon un crecimiento del 7,5% en 2017. Sin embargo, en los últimos meses del segundo semestre los resultados fueron más bien negativos cuando se los considera en términos reales: tanto en la recaudación de fondos locales como en la coparticipación.

El mercado laboral sigue mostrando buenos resultados. Los **puestos de trabajo registrados** ganaron 0,3% y acumulan un alza de 2,0% en doce meses. Adicionalmente, una inflación más moderada permitió que las remuneraciones reales se recuperen 9,3% en el mismo período y alcancen un nivel similar al de fines de 2015 (pico histórico). La serie de **demanda laboral** también revirtió su signo y marcó un incremento de 2,6% inter-anual. A pesar de estas mejoras, el consumo captado por **ventas en supermercados** mantuvo un saldo inter-anual negativo (-0,1%).

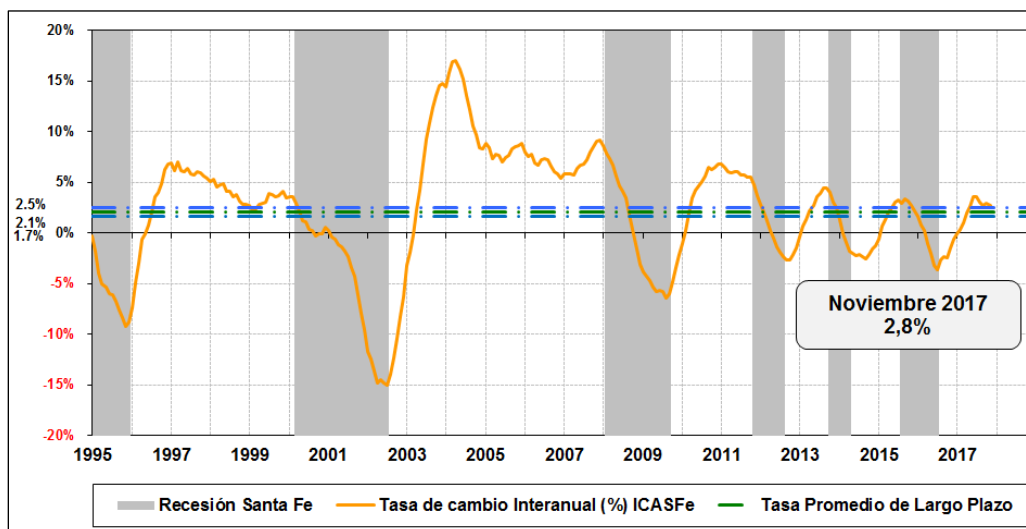
Las mayores divergencias se observan en el sector industrial. Únicamente la **faena de ganado bovino/porcino** y el consumo de **hidrocarburos para la agroindustria** lograron mantener un saldo positivo en el último año (de 5,8% en ambos casos). Por el contrario, todos los restantes indicadores acumularon caídas relativas. El **consumo de gas** perdió un 1,5% en noviembre y 2,5% respecto a su parámetro interanual. Asimismo, la **energía eléctrica** sigue estancada con una baja neta de 0,5% acumulada. Las series más representativas del agro tampoco escapan a la situación. La **molienda de oleaginosas** disminuyó otro 6,0% y suma una baja neta de 17,2% interanual. La **producción láctea** también continúa en las últimas posiciones de la tabla con contracciones de 0,5 mensual y 12,6% respecto a noviembre 2016.

Síntesis y perspectivas

La actividad económica presenta un buen desempeño con un ritmo interanual del 2,8% que sigue en torno a la banda superior de confianza construida alrededor de la tasa de crecimiento de largo plazo. Al mismo tiempo, se han registrado dieciséis meses de alza consecutiva y superado el nivel histórico precedente (datado en julio de 2015). Por otra parte, las expectativas para el cierre de 2017 y los primeros meses de 2018 también resultan favorables.

No obstante, en el mediano plazo algunas variables siguen provocando preocupación. La inflación inicia el nuevo período con un piso de 20,0% y el tipo de cambio recuperó terreno pero aún sigue siendo poco competitivo. Por tal motivo, incluso los sectores industriales con mayores ventajas competitivas están mostrando dificultades y no resulta casual que se esté profundizando el déficit comercial. Las cuentas públicas mejoran pero muy lentamente y el aumento previsto para las tasas de interés internacional exige poner un límite al esquema de endeudamiento.

Gráfico N° 3: Evolución mensual de la tasa de cambio inter-anual del ICASFe.



Fuente: Centro de Estudios y Servicios, Bolsa de Comercio de Santa Fe.