

INFORME DE ACTIVIDAD ECONÓMICA DE LA PROVINCIA DE SANTA FE

Publicación mensual N° 09 / Año 15
ISSN 2362-4876
Fecha: 30/09/2021



Se ralentiza la recuperación económica de la provincia

En julio de 2021 el ICASFe experimentó su cuarta contracción mensual, reduciendo el ritmo de la recuperación interanual a 5,4%.

ICASFe

JULIO 2021

Nivel:

161,7

Variación mensual:

-0,1%

Variación interanual: 5,4%

Acumulado 2021: 1,4%

PRINCIPALES RESULTADOS

El ICASFe se ubicó en **161,7** puntos, presentando una variación mensual de **-0,1%** respecto al mes de junio de 2021.

La tasa interanual de la actividad económica provincial (julio 2021/julio 2020) fue de **5,4%**.

La variación acumulada en 2021 se estima en **1,4%**.

ICASFe

(Índice Compuesto Coincidente de Actividad Económica de la provincia de Santa Fe)

El ICASFe constituye un indicador de periodicidad mensual que se utiliza para conocer la evolución del nivel de actividad. Su principal objetivo es determinar el movimiento cíclico de la economía, y las sucesivas fases de la provincia de Santa Fe, Argentina. Como fuente de información representa un medio confiable y oportuno, idóneo para la toma de decisiones de instituciones públicas y privadas.

Técnicamente el ICASFe es un índice compuesto coincidente y fue desarrollado en el marco de un convenio con la Universidad Nacional de Tucumán (UNT) en el año 2007. En <http://ces.bcsf.com.ar> se exponen su metodología de cálculo y publicaciones académicas al respecto.

Alcance de la información expuesta

Las series son filtradas por estacionalidad y valores extremos, utilizando el programa X-13ARIMA-SEATS del *United States Census Bureau*. En todos los casos, la información se presenta libre de efectos inflacionarios.

Carácter preliminar de los datos

Las mediciones atribuibles a los resultados de los últimos 12 meses de este informe presentan un carácter preliminar y están sujetos a futuras revisiones. Los valores calculados van cobrando consistencia en la medida en que las fuentes de información primaria consolidan los datos que insume la construcción del ICASFe.

Artículos e informes complementarios en: <http://ces.bcsf.com.ar>



BCSF

Presidente

Sr. Ulises Mendoza

Centro de Estudios y Servicios

Director Ejecutivo: **Dr. Gustavo Vittori**

Directora: **Lic. María Lucrecia D'Jorge**

Coordinador: **Mg. Pedro Pablo Cohan**

Investigadores: **Lic. Lautaro Zanini, María Florencia Camusso, Lic. Ramiro Jorge, Franco Riottini, Camila Tonetti, Abog. Eugenia Veglia**

E-mail de contacto

ces@bolcomsf.com.ar

Sitio web

<http://ces.bcsf.com.ar> o

<http://www.bcsf.com.ar>

Segu el informe en nuestras Redes:



[@BCSFOficial](#)



[@BCSF_Oficial](#)



[@bcsfocial](#)

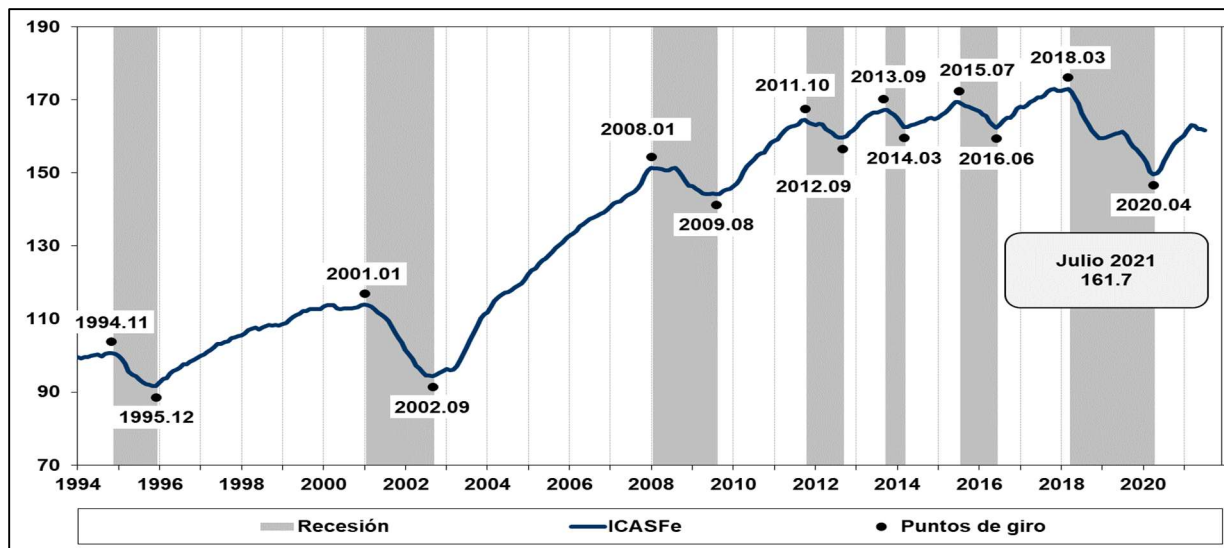


[Bolsa de Comercio de Santa Fe](#)

Actividad económica provincial

La actividad económica de la provincia de Santa Fe registró una leve baja mensual de **-0,1%** en relación a junio. Con este resultado, el incremento acumulado durante los primeros siete meses del año se redujo a 1,4%.

Gráfico N° 1: Actividad Económica de la provincia de Santa Fe. Índice Base 1994=100. Datos a julio de 2021.

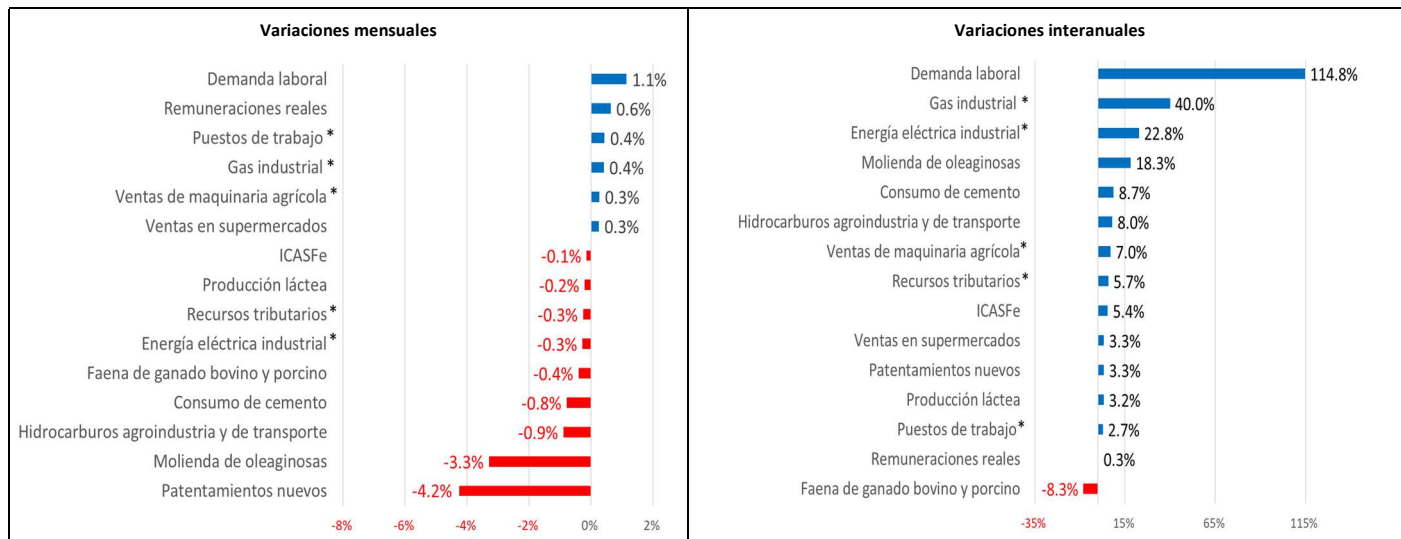


Fuente: Centro de Estudios y Servicios, Bolsa de Comercio de Santa Fe.

Indicador por indicador

En relación a las variables consideradas para definir el ciclo económico santafesino, sólo seis series registraron variación mensual positiva y las restantes ocho, negativa. Asimismo, en el cuadro de variaciones interanuales continúan predominando los resultados positivos impulsados, en su mayoría, por una baja base de comparación (ver Gráfico N° 2).

Gráfico N° 2. Series de actividad económica de la provincia de Santa Fe. Datos correspondientes al mes de julio de 2021.



Último dato disponible: (*) junio 2021. Las cifras faltantes fueron estimadas.

Fuente: Centro de Estudios y Servicios, Bolsa de Comercio de Santa Fe.

Los **puestos de trabajo registrados (altas netas)** marcaron un leve incremento mensual del 0,4%, dando continuidad a la recuperación de la variable en términos interanuales (+2,7%). Por su parte, la serie representativa de la **demanda laboral** presentó un alza mensual de 1,1%, y un incremento interanual del 114,8%, luego de superar los mínimos históricos en torno a junio de 2020.

El conjunto de **remuneraciones reales** percibido por los empleados registrados marcó un leve incremento mensual del 0,6%, y apenas supera el valor de julio de 2020 (0,3%). De igual manera, las **ventas en supermercados** (grandes superficies) registraron una tasa mensual del 0,3%, manteniendo un crecimiento interanual en torno al 3,3%.

Por el contrario, la **molienda de oleaginosas** continuó retrocediendo al séptimo mes del año, con una tasa mensual del **-3,3%**. Sin embargo, el indicador se mantuvo en niveles elevados en su comparación interanual (18,3% por encima del parámetro de julio de 2020). Similar comportamiento registró la **producción láctea**, con tasas del **-0,2** y 3,2%, respectivamente. La **faena de ganado bovino y porcino** se contrajo un **0,4%** con respecto a junio, y un **8,3%** en términos interanuales, siendo la única serie que experimentó una tasa negativa interanual en julio. En este sentido, el segmento bovino es el más afectado; luego de una incipiente recuperación registrada en los primeros meses del año, el indicador revirtió el sentido a partir del mes de mayo.

El consumo de **hidrocarburos para la agroindustria y el transporte** registró variaciones del **-0,9%** mensual, y del 8,0% interanual. Por su parte, la utilización de **energía eléctrica industrial** obtuvo resultados del **-0,3** y 22,8%, mensual e interanual, respectivamente. Para el consumo de **gas industrial**, las tasas fueron de 0,4 y 40,0%, respectivamente.

El **patentamiento de vehículos nuevos** se ubicó al pie de la tabla de las variaciones mensuales, con una tasa del **-4,1%** en julio de 2021, desacelerando fuertemente el ritmo de variación interanual (3,3%). Similar comportamiento mostró el **consumo de cemento**, con tasas del **-0,8%** y 8,7%, respectivamente. Para las **ventas de maquinaria agrícola**, las cifras obtenidas fueron del 0,3% mensual y 7,0% interanual.

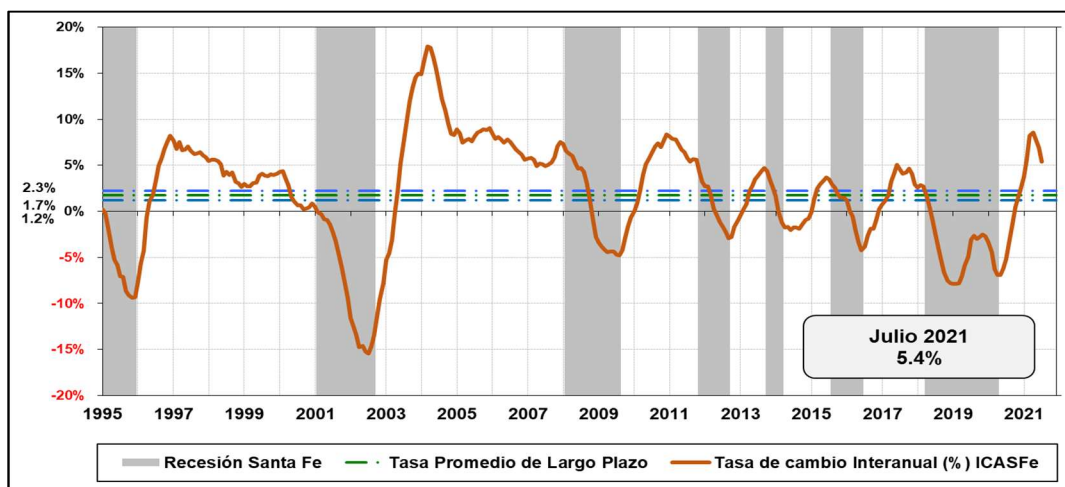
La disponibilidad de **recursos tributarios (en términos reales)** por parte del estado provincial cayó un **0,3%** con respecto de junio, y el ritmo de crecimiento interanual se redujo a la mitad (5,7%).

Síntesis y perspectivas

La variación interanual del ICASFe pasó de 8,5 a 5,4% entre abril y julio de 2021. Esta transición se explica como resultado de un buen inicio en el primer trimestre del año seguido de cuatro períodos mensuales de contracciones leves (abril-julio). En este sentido, respecto al piso que tocó la actividad en abril de 2020, la economía logró una significativa recuperación durante los primeros 12 meses, y luego comenzó a perder impulso. Como factor explicativo, los indicadores más afectados son los representativos de la inversión en bienes durables (construcción y patentamientos), a los que se han sumado algunas variables del sector agroindustrial.

A partir de agosto se redujeron las restricciones a la circulación propias del contexto de pandemia, pero persiste un desfavorable contexto macroeconómico. En este sentido, las próximas mediciones serán clave para determinar el desenvolvimiento de la actual fase expansiva que, a quince meses de su inicio, está perdiendo fuerza y parece alejarse de la posibilidad de dar inicio a una senda de crecimiento más sostenida.

Gráfico Nº 3: Evolución mensual de la tasa de cambio interanual del ICASFe.



Fuente: Centro de Estudios y Servicios, Bolsa de Comercio de Santa Fe.