

INFORME DE ACTIVIDAD ECONÓMICA DE LA PROVINCIA DE SANTA FE

Publicación mensual N° 08 / Año 15
ISSN 2362-4876
Fecha: 01/09/2021



¿Recuperación detenida, o en pausa?

Luego de cuatro trimestres en alza, se computó un retroceso del **-0,4%** durante el segundo trimestre del año.

ICASFe
JUNIO 2021

Nivel:
162,6

Variación mensual:
0,05%

Variación interanual: **7,5%**
Acumulado 2021: **1,9%**

PRINCIPALES RESULTADOS

El ICASFe se ubicó en **162,6** puntos, presentando una variación mensual de **0,05%** respecto al mes de mayo de 2021.

La tasa interanual de la actividad económica provincial (junio 2021/junio 2020) fue de **7,5%**.

La variación acumulada en 2021 se estima en **1,9%**.

ICASFe

(Índice Compuesto Coincidente de Actividad Económica de la provincia de Santa Fe)

El ICASFe constituye un indicador de periodicidad mensual que se utiliza para conocer la evolución del nivel de actividad. Su principal objetivo es determinar el movimiento cíclico de la economía, y las sucesivas fases de la provincia de Santa Fe, Argentina. Como fuente de información representa un medio confiable y oportuno, idóneo para la toma de decisiones de instituciones públicas y privadas.

Técnicamente el ICASFe es un índice compuesto coincidente y fue desarrollado en el marco de un convenio con la Universidad Nacional de Tucumán (UNT) en el año 2007. En <http://ces.bcsf.com.ar> se exponen su metodología de cálculo y publicaciones académicas al respecto.

Alcance de la información expuesta

Las series son filtradas por estacionalidad y valores extremos, utilizando el programa X-13ARIMA-SEATS del *United States Census Bureau*. En todos los casos, la información se presenta libre de efectos inflacionarios.

Carácter preliminar de los datos

Las mediciones atribuibles a los resultados de los últimos 12 meses de este informe presentan un carácter preliminar y están sujetos a futuras revisiones. Los valores calculados van cobrando consistencia en la medida en que las fuentes de información primaria consolidan los datos que insume la construcción del ICASFe.

Artículos e informes complementarios en: <http://ces.bcsf.com.ar>



BCSF

Presidente

Sr. Ulises Mendoza

Centro de Estudios y Servicios

Director Ejecutivo: **Dr. Gustavo Vittori**

Directora: **Lic. María Lucrecia D'Jorge**

Coordinador: **Mg. Pedro Pablo Cohan**

Investigadores: **Lic. Lautaro Zanini, María Florencia Camusso, Lic. Ramiro Jorge, Franco Riottini, Camila Tonetti, Abog. Eugenia Veglia**

E-mail de contacto

ces@bolcomsf.com.ar

Sitio web

<http://ces.bcsf.com.ar> o

<http://www.bcsf.com.ar>

Seguí el informe en nuestras Redes:



[@BCSFOficial](#)



[@BCSF_Oficial](#)



[@bcsfocial](#)

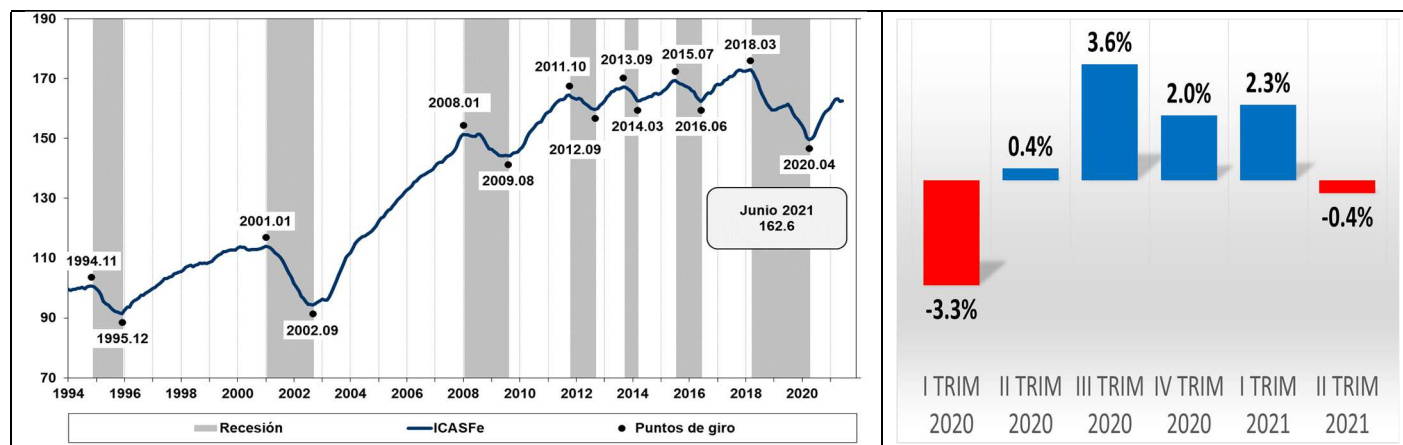


[Bolsa de Comercio de Santa Fe](#)

Actividad económica provincial

En junio de 2021 la actividad económica provincial, medida por el ICASFe, prácticamente no registró cambio. La tasa mensual fue del 0,05%, y de esta manera el segundo trimestre del año acumuló una leve caída del **0,4%**. Sin embargo, compensado por el resultado del primer trimestre, el acumulado para los primeros seis meses de 2021 fue del 1,9%.

Gráfico N° 1: Actividad Económica de la provincia de Santa Fe. Índice Base 1994=100. Datos a junio de 2021.

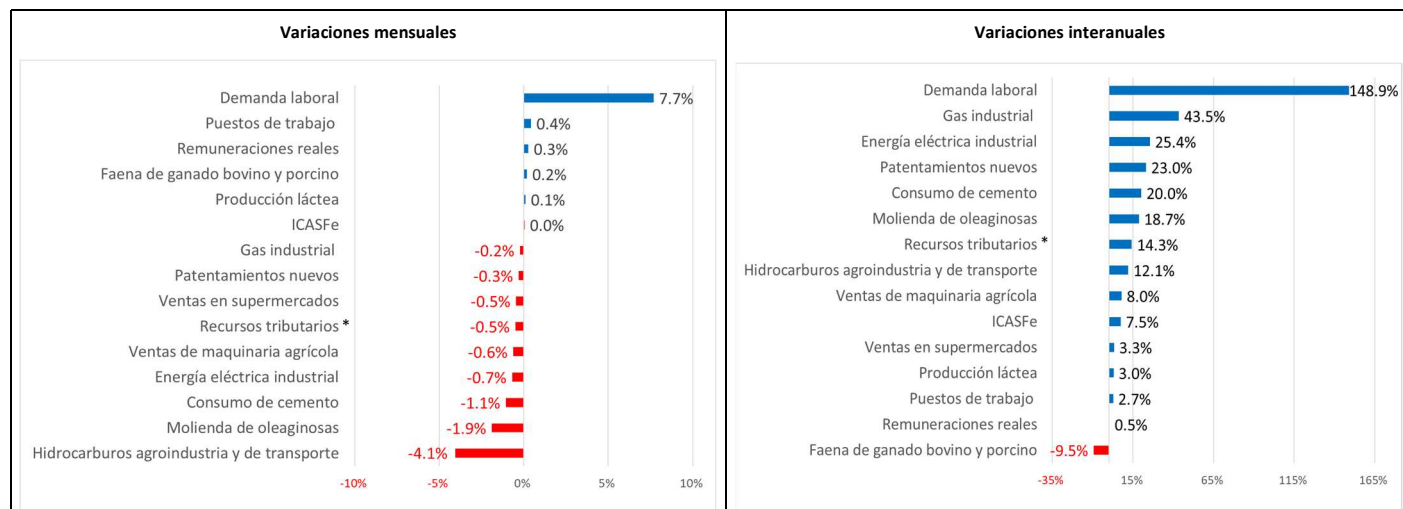


Fuente: Centro de Estudios y Servicios, Bolsa de Comercio de Santa Fe.

Indicador por indicador

En relación a las variables consideradas para definir el ciclo económico santafesino, cinco series registraron variaciones mensuales positivas, aunque cuatro de las mismas no alcanzaron un dígito. Las restantes se ubicaron en plano negativo. Por otra parte, el cuadro de variaciones interanuales para el sexto mes del año señaló un predominio de resultados positivos (ver Gráfico N° 2).

Gráfico N° 2. Series de actividad económica de la provincia de Santa Fe. Datos correspondientes al mes de junio de 2021.



Último dato disponible: (*) mayo 2021. Las cifras faltantes fueron estimadas.

Fuente: Centro de Estudios y Servicios, Bolsa de Comercio de Santa Fe.

La serie representativa de **demanda laboral** lideró ambas tablas con un alza mensual del 7,7%, y un incremento interanual del 148,9%. Este guarismo se explica fundamentalmente por la base de comparación; en junio de 2020 la serie había tocado el mínimo valor de los últimos diez años. Por su parte los **puestos de trabajo registrados (altas netas)** marcaron un leve incremento mensual del 0,4, y del 2,7% respecto de su parámetro interanual. El conjunto de **remuneraciones reales** percibido por dicho sector registró un incremento mensual del 0,3%, ubicándose levemente por encima del valor de junio de 2020 (0,5%). Por el contrario, las **ventas en supermercados** (grandes superficies)

volvieron a contraerse entre mayo y junio (variación mensual del **-0,5%**), perdiendo ritmo en el crecimiento interanual con una tasa del 3,3%.

La **molienda de oleaginosas** se contrajo durante el segundo trimestre. En particular en junio registró una tasa mensual del **-1,9%**, aunque se mantuvo por sobre su nivel interanual (18,7%). La **producción láctea**, registró tasas del 0,1 y 3,0%, respectivamente. Por su parte, la **faena de ganado bovino y porcino** registró un leve incremento mensual del 0,2%, pero volvió a contraerse en términos interanuales, marcando una tasa del **-9,5%**. El consumo de **hidrocarburos para la agroindustria y el transporte** registró variaciones del **-4,1%** mensual, y del 12,1% interanual.

El consumo de energía por parte de la industria también experimentó una contracción en junio. Para la **energía eléctrica** la tasa mensual fue del **-0,7%**, y en el consumo de gas del **-0,2%**. Sin embargo, ambas series se mantienen en terreno positivo en la comparación interanual, con tasas del 25,4 y 43,5%, respectivamente.

El **patentamiento de vehículos nuevos** cayó un **0,3%** en junio de 2021, y volvió a desacelerar su variación interanual (23,0%). Similar comportamiento registró el **consumo de cemento**, con tasas del **-1,1%** y 20,0%, respectivamente. Para las **ventas de maquinaria agrícola**, las tasas fueron del **-0,6%** mensual y 8,0% interanual.

La disponibilidad de **recursos tributarios (en términos reales)** por parte del estado provincial cayó un **0,5%** con respecto de mayo, aunque continúa en terreno positivo en la comparación interanual (14,3%). En particular, los fondos provenientes de coparticipación nacional, acumularon una caída del **5,6%** durante el primer semestre del año.

Síntesis y perspectivas

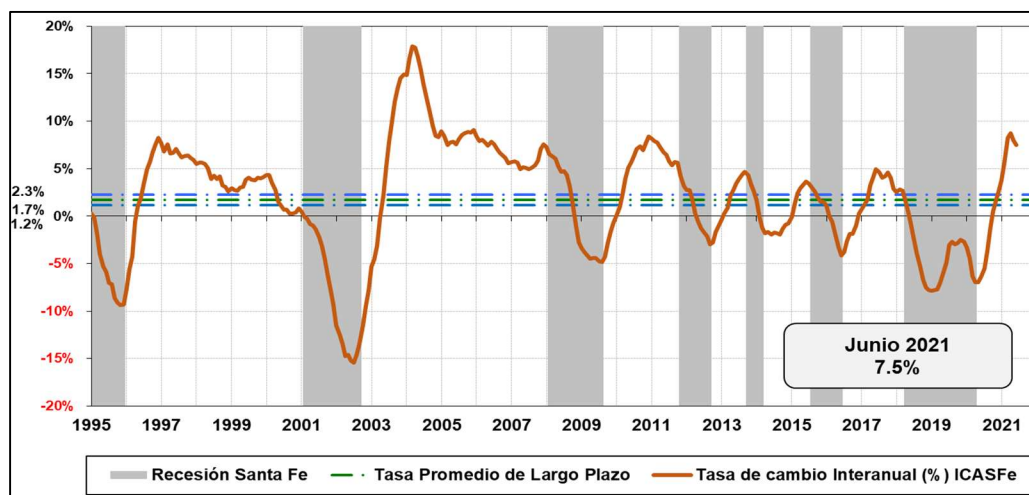
La variación interanual del índice coincidente se ubicó en 7,5% en junio de 2021, señalando un nuevo retroceso en el nivel y ritmo de recuperación que venía mostrando la actividad económica provincial (ver Gráfico N° 3).

En este sentido se destaca que, mientras el primer trimestre del año representó un verdadero impulso para el proceso de recuperación de la actividad económica en la provincia, el resultado del segundo período implica una interrupción, en medio del estado de incertidumbre previo a las elecciones de mediano término.

Desde los indicadores, los retrocesos se explican fundamentalmente por series representativas de la inversión en bienes durables - cemento y patentamiento de vehículos nuevos-, así como también del consumo minorista. Esto, a pesar de haberse registrado una incipiente recuperación de las remuneraciones reales en línea con el repunte de la cantidad de empleos registrados. Al mismo tiempo, algunos indicadores representativos de la agroindustria provincial también mostraron resultados menos favorables, a pesar de los buenos precios internacionales.

Por último, es importante destacar que durante el primer semestre del año se acumuló una inflación del 25,3% que afecta claramente a la estabilidad del sector privado pero que también perjudicó el poder de compra de los recursos tributarios de la administración provincial.

Gráfico N° 3: Evolución mensual de la tasa de cambio interanual del ICASFe.



Fuente: Centro de Estudios y Servicios, Bolsa de Comercio de Santa Fe.