

INFORME DE ACTIVIDAD ECONÓMICA DE LA PROVINCIA DE SANTA FE

Publicación mensual N° 11 / Año 15
ISSN 2362-4876
Fecha: 30/11/2021



Tercer trimestre con crecimiento prácticamente nulo

El levantamiento de las restricciones que aún afectaban a ciertos sectores sirvió para impulsar un resultado positivo en septiembre (+0,2%). Sin embargo, el proceso de recuperación de la actividad económica en general sigue debilitado.

ICASFe

SEPTIEMBRE 2021

Nivel:

157,9

Variación mensual:

0,2%

Variación interanual: 4,0%

Acumulado 2021: 1,9%

PRINCIPALES RESULTADOS

El ICASFe se ubicó en **157,9** puntos, presentando una variación mensual de **0,2%** respecto al mes de agosto de 2021.

La tasa interanual de la actividad económica provincial (sept 2021/sept 2020) fue de **4,0%**.

La variación acumulada en 2021 se estima en **1,9%**.

ICASFe

(Índice Compuesto Coincidente de Actividad Económica de la provincia de Santa Fe)

El ICASFe constituye un indicador de periodicidad mensual que se utiliza para conocer la evolución del nivel de actividad. Su principal objetivo es determinar el movimiento cíclico de la economía, y las sucesivas fases de la provincia de Santa Fe, Argentina. Como fuente de información representa un medio confiable y oportuno, idóneo para la toma de decisiones de instituciones públicas y privadas.

Técnicamente el ICASFe es un índice compuesto coincidente y fue desarrollado en el marco de un convenio con la Universidad Nacional de Tucumán (UNT) en el año 2007. En <http://ces.bcsf.com.ar> se exponen su metodología de cálculo y publicaciones académicas al respecto.

Alcance de la información expuesta

Las series son filtradas por estacionalidad y valores extremos, utilizando el programa X-13ARIMA-SEATS del *United States Census Bureau*. En todos los casos, la información se presenta libre de efectos inflacionarios.

Carácter preliminar de los datos

Las mediciones atribuibles a los resultados de los últimos 12 meses de este informe presentan un carácter preliminar y están sujetos a futuras revisiones. Los valores calculados van cobrando consistencia en la medida en que las fuentes de información primaria consolidan los datos que insume la construcción del ICASFe.

(*) **Aclaración:** en octubre de 2021 se recalculó el ajuste por tendencia y amplitud que se realiza anualmente con datos actualizados de PIB.

Para ampliar ver metodología en: <http://ces.bcsf.com.ar>



BCSF

Presidente

Eno. Martin Vigo

Centro de Estudios y Servicios

Director Ejecutivo: **Dr. Gustavo Vittori**

Directora: **Lic. María Lucrecia D'Jorge**

Coordinador: **Mg. Pedro Pablo Cohan**

Investigadores: **Lic. Lautaro Zanini, María Florencia Camusso, Lic. Ramiro Jorge, Franco Riottini, Camila Tonetti, Abog. Eugenia Veglia**

E-mail de contacto

ces@bolcomsf.com.ar

Sitio web

<http://ces.bcsf.com.ar> o

<http://www.bcsf.com.ar>

Seguí el informe en nuestras Redes:



[@BCSFOficial](#)



[@BCSF_Oficial](#)



[@bcsfocial](#)

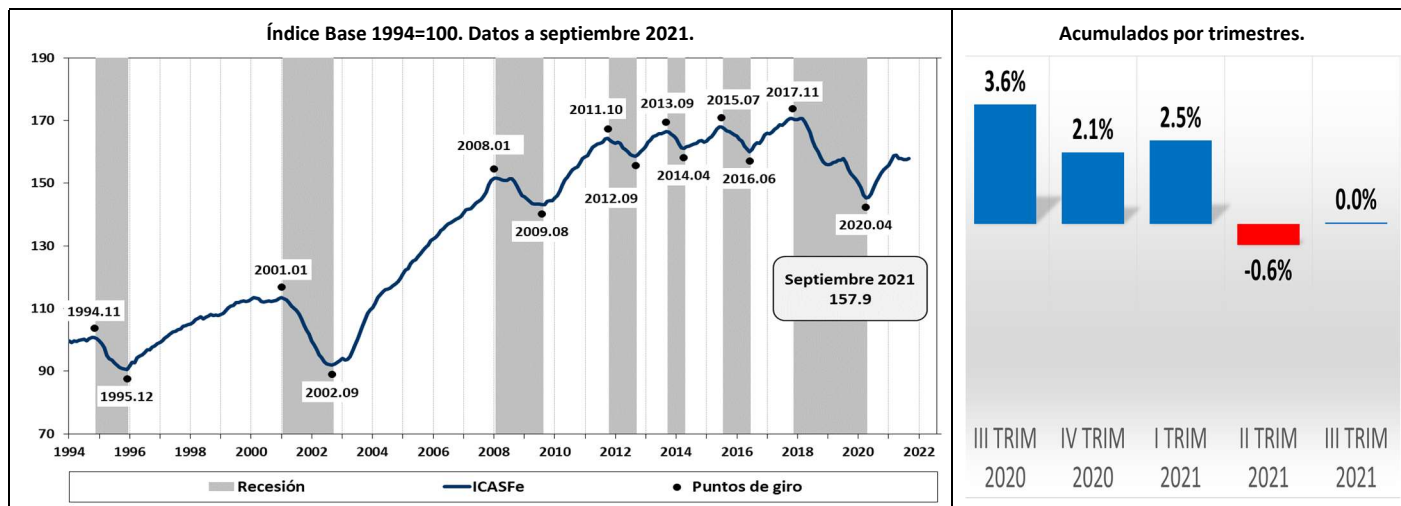


[Bolsa de Comercio de Santa Fe](#)

Actividad económica provincial

Durante septiembre de 2021 la actividad económica de la provincia de Santa Fe registró una tasa mensual positiva del 0,2%, compensando las dos caídas mensuales precedentes, pero arrojando un saldo prácticamente nulo para el tercer trimestre del año (ver Gráfico N° 1, segundo cuadrante).

Gráfico N° 1: Actividad Económica de la provincia de Santa Fe.

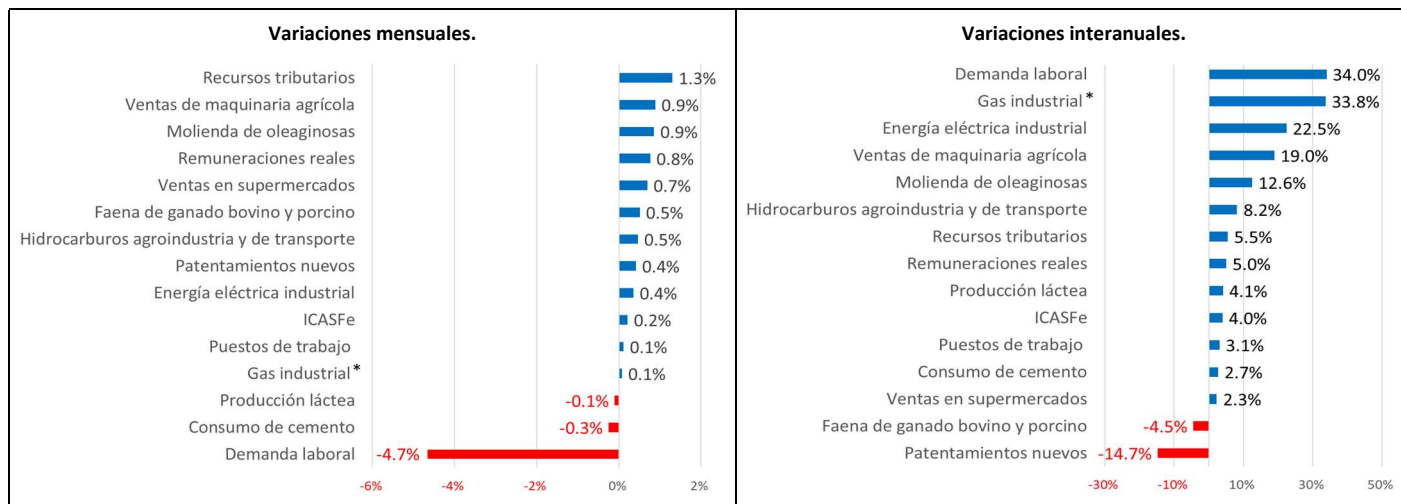


Fuente: Centro de Estudios y Servicios, Bolsa de Comercio de Santa Fe.

Indicador por indicador

A diferencia de lo observado en meses anteriores, en septiembre de 2021 predominaron las tasas positivas tanto en el cuadro de variaciones mensuales como en el de las variaciones interanuales de las series representativas (ver Gráfico N° 2). A continuación, se describen los cambios más destacados en relación a cada una de ellas.

Gráfico N° 2. Series de actividad económica de la provincia de Santa Fe. Datos correspondientes al mes de septiembre de 2021.



Último dato disponible: (*) agosto 2021. Las cifras faltantes fueron estimadas.

Fuente: Centro de Estudios y Servicios, Bolsa de Comercio de Santa Fe.

La disponibilidad de **recursos tributarios (en términos reales)** por parte del estado provincial repuntó, registrando un incremento mensual del 1,3%, y del 5,5% interanual. Dichas cifras, estuvieron apuntaladas por la recaudación del Impuesto a los Ingresos Brutos, que superó el nivel previo a la recesión 2018-2020.

Adicionalmente, durante el último mes, se dieron a conocer los datos de las **ventas de maquinaria agrícola** correspondientes al tercer trimestre del año, serie que registró un incremento del 0,9% mensual y 19,0% interanual para septiembre de 2021. Este resultado la ubicó un 29,0% por encima del pico registrado en 2017.

La **molienda de oleaginosas** señaló mejoras del 0,9 y 12,6% mensual e interanual, respectivamente. En cuanto a la **producción láctea** se observó una disminución mensual del **0,1%**, aunque continua en terreno positivo en la variación interanual (+4,1%). Por el contrario, la **faena de ganado bovino y porcino** presentó un leve incremento mensual del 0,5%, pero continúa en terreno negativo en la comparación interanual (**-4,5%**).

El consumo de **hidrocarburos para la agroindustria y el transporte** obtuvo variaciones del 0,5% mensual, y del 8,2% interanual. La utilización de **energía eléctrica industrial** también experimentó mejoras: 0,4% respecto de agosto, y 22,5% en su comparación anual. Con similar comportamiento, el consumo de **gas industrial** registró tasas de 0,1 y 33,8%, respectivamente.

Los **puestos de trabajo registrados (altas netas)** marcaron un incremento mensual del 0,1%, dando continuidad a la recuperación de la variable en términos interanuales (+3,1%). Cabe destacar que, aunque lánguida, la recuperación es liderada por la creación de puestos del sector privado (formal). La **demanda laboral**, medida por el índice de expectativas empresarias, volvió a descender en relación al mes anterior (**-4,7%**), aunque todavía se mantiene en terreno positivo en la comparación interanual (34,0%). El conjunto de **remuneraciones reales** percibido por los empleados registrados también señala mejoras mensuales e interanuales: 0,8 y 5,0%, respectivamente. Por su parte, las **ventas en supermercados** (grandes superficies), aunque deprimidas, marcaron tasas del 0,7 y 2,3%, respectivamente.

El **patentamiento de vehículos nuevos** alcanzó una leve mejoría entre agosto y septiembre de 2021, con una tasa del 0,4%, pero continua al pie de la tabla de variaciones interanuales (**-14,7%**). En sentido inverso, el **consumo de cemento** disminuyó un **0,3%** mensual, y se mantiene por encima de su parámetro interanual, con una tasa de 2,7%.

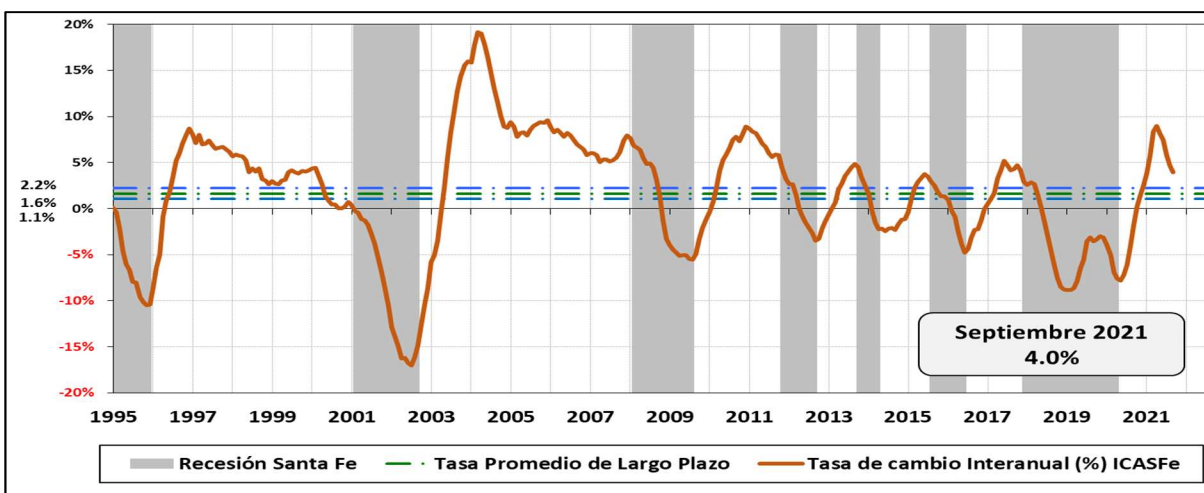
Síntesis y perspectivas

La variación interanual del índice coincidente de actividad de la provincia se ubicó en 4,0% en septiembre de 2021, lo implica una nueva desaceleración en el proceso de recuperación de la economía.

Al noveno mes del año se registró un resultado positivo de la mano de la suspensión de las restricciones más estrictas que afectaban a un grupo importante de sectores económicos, principalmente ligados a gastronomía y servicios. Por otro lado, en una economía ligada a la producción industrial, y agroindustrial en particular, se destacó el desempeño de dichos sectores en el resultado de septiembre, con la continuidad de la recuperación del empleo privado registrado (aunque leve). Todo esto da cuenta de una economía que tiene capacidad de reacción, pero que no deja de estar afectada por las desfavorables condiciones de la macroeconomía nacional y de la incertidumbre provocada por la falta de políticas estables.

En este marco se espera que el año finalice en un contexto de recuperación leve, sin bases sólidas para la consolidación del proceso durante 2022.

Gráfico Nº 3: Evolución mensual de la tasa de cambio interanual del ICASFe.



Fuente: Centro de Estudios y Servicios, Bolsa de Comercio de Santa Fe.