

# INFORME DE ACTIVIDAD ECONÓMICA DE LA PROVINCIA DE SANTA FE

Publicación mensual N° 05 / Año 15  
ISSN 2362-4876  
Fecha: 03/06/2021



## Cuarto trimestre de recuperación para la actividad económica provincial

Los registros correspondientes al mes de marzo, durante el cual la actividad se desarrolló con mayor flexibilidad, impulsaron resultados favorables.

**ICASFe**  
MARZO 2021

Nivel:  
**160,9**

Variación mensual:  
**0,7%**

Variación interanual: **6,2%**  
Acumulado 2021: **1,4%**

### PRINCIPALES RESULTADOS

El ICASFe se ubicó en **160,9** puntos, presentando una variación mensual de **0,7%** respecto al mes de febrero de 2021.

La tasa interanual de la actividad económica provincial (mar 2021/mar 2020) fue de **6,2%**.

La variación acumulada en 2021 se estima en **1,4%**.

### ICASFe

(Índice Compuesto Coincidente de Actividad Económica de la provincia de Santa Fe)

El ICASFe constituye un indicador de periodicidad mensual que se utiliza para conocer la evolución del nivel de actividad. Su principal objetivo es determinar el movimiento cíclico de la economía, y las sucesivas fases de la provincia de Santa Fe, Argentina. Como fuente de información representa un medio confiable y oportuno, idóneo para la toma de decisiones de instituciones públicas y privadas.

Técnicamente el ICASFe es un índice compuesto coincidente y fue desarrollado en el marco de un convenio con la Universidad Nacional de Tucumán (UNT) en el año 2007. En <http://ces.bcsf.com.ar> se exponen su metodología de cálculo y publicaciones académicas al respecto.

### **Alcance de la información expuesta**

Las series son filtradas por estacionalidad y valores extremos, utilizando el programa X-13ARIMA-SEATS del *United States Census Bureau*. En todos los casos, la información se presenta libre de efectos inflacionarios.

### **Carácter preliminar de los datos**

Las mediciones atribuibles a los resultados de los últimos 12 meses de este informe presentan un carácter preliminar y están sujetos a futuras revisiones. Los valores calculados van cobrando consistencia en la medida en que las fuentes de información primaria consolidan los datos que insume la construcción del ICASFe.

Artículos e informes complementarios en: <http://ces.bcsf.com.ar>



## BCSF

Presidente

**Sr. Ulises Mendoza**

### Centro de Estudios y Servicios

Director Ejecutivo: **Dr. Gustavo Vittori**

Directora: **Lic. María Lucrecia D'Jorge**

Coordinador: **Mg. Pedro Pablo Cohan**

Investigadores: **Lic. Lautaro Zanini, María Florencia Camusso, Lic. Ramiro Jorge, Franco Riottini, Camila Tonetti, Abog. Eugenia Veglia**

### E-mail de contacto

[ces@bolcomsf.com.ar](mailto:ces@bolcomsf.com.ar)

### Sitio web

<http://ces.bcsf.com.ar>

<http://www.bcsf.com.ar>

Seguí el informe en nuestras Redes:

[@BCSFOficial](#)

[@BCSF\\_Oficial](#)

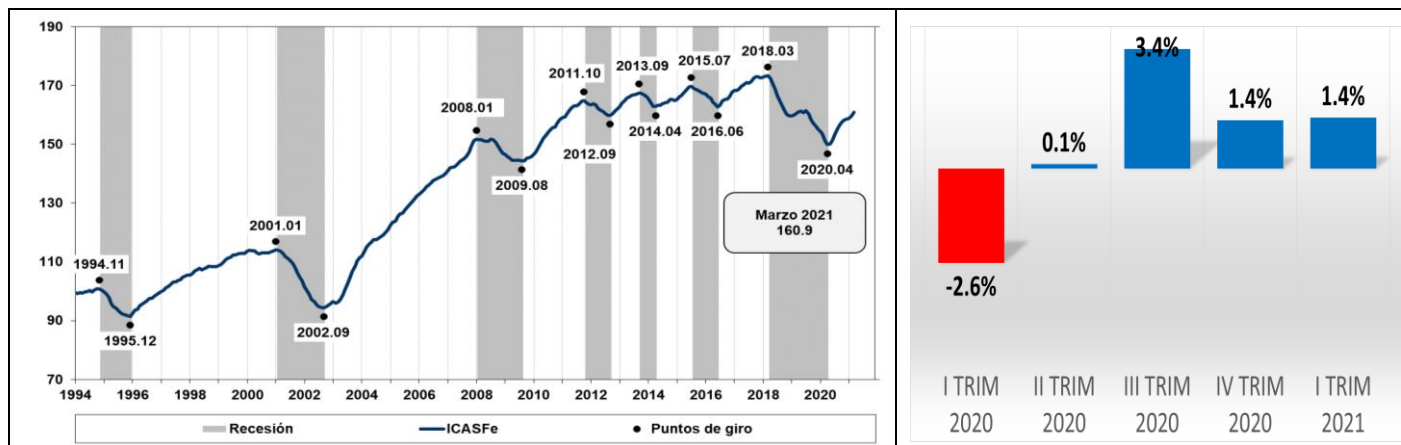
[@bcsfocial](#)

[Bolsa de Comercio de Santa Fe](#)

### Actividad económica provincial

En marzo de 2021 el índice coincidente presentó una tasa del 0,7% respecto al mes de febrero. Por consiguiente, el incremento acumulado para el primer trimestre del año se estima en 1,4%, una cifra similar a la obtenida en el trimestre precedente (ver Gráfico N° 1).

Gráfico N° 1: Actividad Económica de la provincia de Santa Fe. Índice Base 1994=100. Datos a marzo de 2021.

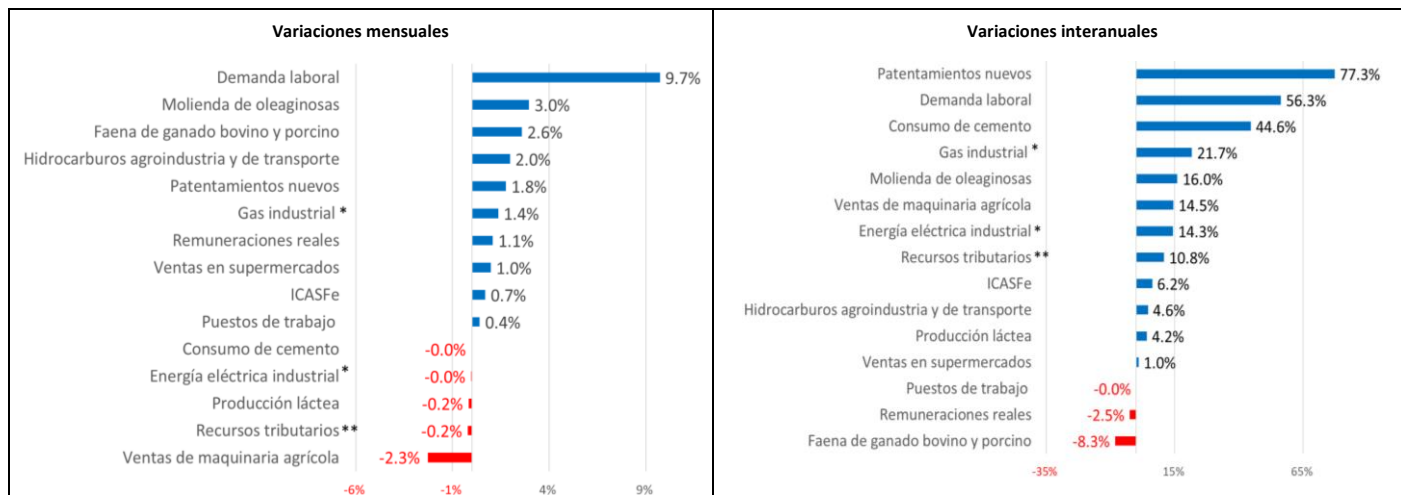


Fuente: Centro de Estudios y Servicios, Bolsa de Comercio de Santa Fe.

### Indicador por indicador

En relación a las variables consideradas para definir el ciclo económico santafesino, en marzo nueve obtuvieron variaciones mensuales positivas, dos una variación nula, y las tres restantes disminuyeron. En relación a las variaciones interanuales se observa un cuadro positivo, impulsado por el bajo nivel correspondiente a la base de comparación de la mayoría de los indicadores (ver Gráfico N° 2).

Gráfico N° 2. Series de actividad económica de la provincia de Santa Fe. Datos correspondientes al mes de marzo de 2021.



Último dato disponible: (\*) febrero 2021, (\*\*) enero 2021. Las cifras faltantes fueron estimadas.

Fuente: Centro de Estudios y Servicios, Bolsa de Comercio de Santa Fe.

La **molienda de oleaginosas** continúa recuperando parte de la caída registrada durante 2020, con incrementos del 3,0 y 16,0%, mensual e interanual respectivamente. También la **faena de ganado bovino y porcino** creció en marzo, con una tasa mensual del 2,6%, aunque continúa en terreno negativo en la comparación interanual (-8,3%). En cuanto a la **producción láctea**, las tasas fueron de -0,2 y 4,2%, respectivamente. En este marco, el consumo de **hidrocarburos para la agroindustria y el transporte** obtuvo alzas del 2,0% mensual, y del 4,6% interanual.

La serie representativa de **demanda laboral** se ubicó en el podio de la tabla de variaciones mensuales, con una tasa del 9,7%, lo cual la posicionó un 56,3% por encima del nivel de marzo de 2020. Se vuelve a remarcar que el indicador se

encuentra en niveles históricos muy bajos, sobre todo comparando la situación previa a la recesión de 2018. Los **puestos de trabajo registrados (altas netas)** mejoraron levemente en marzo (+0,4%), mostrando una variación interanual prácticamente nula. En particular en marzo, el conjunto de **remuneraciones reales** de dicho sector, presentó una mejora del 1,1%, pero su resultado interanual sigue en baja (-2,5%). Las **ventas en supermercados** (grandes superficies), registraron una tasa tanto mensual como interanual del 1,0%.

Asimismo, el **patentamiento de vehículos nuevos** marcó un incremento del 1,8% con respecto a febrero, y la serie lideró la tabla de las variaciones interanuales, con una expansión del 77,3%. Por su parte, el **consumo de cemento** se mantuvo sin variación mensual, mientras que marcó un incremento del 44,6% con respecto a marzo del año pasado. Para las **ventas de maquinaria agrícola**, se observa una caída mensual del 2,3%, y un incremento interanual de 14,5%. El consumo de **energía eléctrica consumida por la industria** fue otra de las variables con una variación mensual nula, y un incremento interanual del 14,3%; mientras que en lo que respecta al consumo de **gas** se obtuvieron tasas del 1,4 y 21,7%, respectivamente.

Por último, la disponibilidad de **recursos tributarios** por parte del estado provincial cayó un 0,2% con respecto de febrero, aunque mantuvo el crecimiento en la comparación interanual (10,8%).

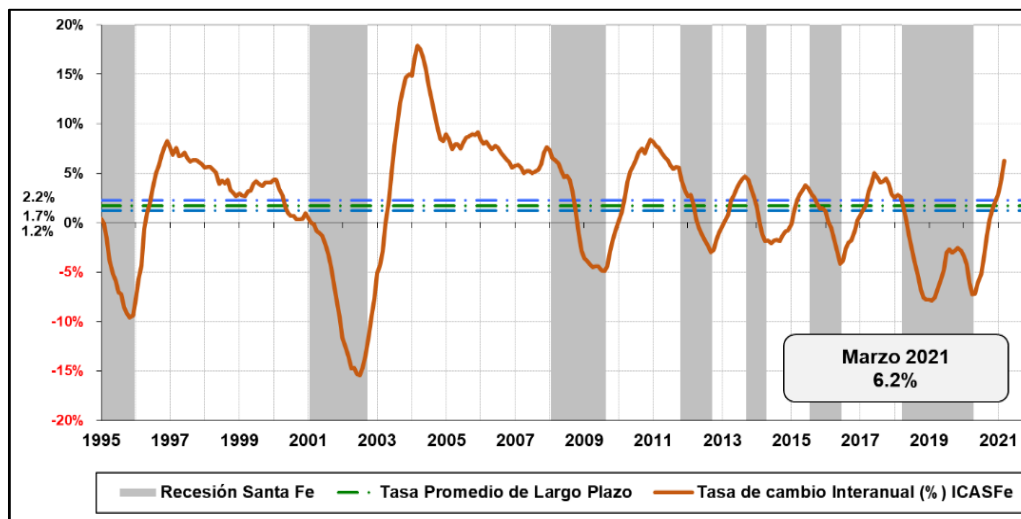
### Síntesis y perspectivas

El primer trimestre de 2021 aceleró la recuperación interanual del índice coincidente, alcanzando una cifra de 6,2%. La mejora resultante se vio intensificada por la base de comparación, en proximidad al valle de abril de 2020. También cabe destacar que durante el último mes de marzo hubo mayor flexibilidad comercial y de movilidad para circular – aunque la misma se discontinuó durante los meses subsiguientes –.

En este sentido se registraron mejoras en los indicadores relativos al sector manufacturero en general y a la agroindustria en particular, y se visualizó una mejor perspectiva en relación a la demanda laboral. Por otro lado, a pesar de la aceleración del índice inflacionario, se registró puntualmente un leve incremento del conjunto de remuneraciones reales y de las ventas en supermercados.

Sin embargo, desde un ángulo menos coyuntural, la situación sigue siendo preocupante. El nivel de actividad se mantiene 11,3 puntos por debajo de los registros de 2018 y Argentina atraviesa su décimo año consecutivo de estancamiento en un contexto de fragilidad respecto a la situación sanitaria. En este sentido, se vuelve a remarcar la necesidad de contar con un plan económico nacional, que aliente el desarrollo de los sectores que puedan sostener la actividad, y promuevan inversiones. Al mismo tiempo, resulta fundamental estructurar una estrategia sólida para atender las dificultades que atraviesan los aglomerados urbanos en cuanto al desempleo y a la situación socioeconómica en general.

Gráfico Nº 3: Evolución mensual de la tasa de cambio interanual del ICASFe.



Fuente: Centro de Estudios y Servicios, Bolsa de Comercio de Santa Fe.