

# INFORME DE ACTIVIDAD ECONÓMICA DE LA PROVINCIA DE SANTA FE

Publicación mensual N° 10 / Año 10  
ISSN 2362-4876  
Fecha: 03/11/2016



## Señal alentadora luego de 10 meses de caída

El ICASFe registró una variación mensual positiva de 0,6%, acompañado por el incremento del 80% de los indicadores que lo componen.

### ICASFe AGOSTO 2016

Nivel:

**151,7**

Variación mensual:

**0,6%**

Variación inter-anual: -3,1%

Acumulado 2016: -2,5%

### PRINCIPALES RESULTADOS

*El ICASFe se ubicó en **151,7** puntos, presentando una variación mensual de **0,6%** respecto al mes de julio.*

*La tasa inter-anual de la actividad económica provincial (agosto de 2016 vs. agosto de 2015) fue de **-3,1%**.*

*La variación acumulada en los primeros ocho meses del año se calcula en: **-2,5%**.*

### ¿Qué es el ICASFe?

El ICASFe constituye un indicador de periodicidad mensual que se utiliza para conocer la evolución del nivel de actividad. Su principal objetivo es determinar el movimiento cíclico de la Economía y fechar el inicio/finalización de las recesiones y expansiones de la provincia de Santa Fe, Argentina; así como su duración, amplitud y difusión. Como fuente de información representa un medio confiable y oportuno, idóneo para la toma de decisiones de instituciones públicas y privadas.

Técnicamente el ICASFe es un índice compuesto coincidente y fue desarrollado en el marco de un convenio con la Universidad Nacional de Tucumán (UNT) en el año 2007. En <http://ces.bcsf.com.ar> se exponen su metodología de cálculo y publicaciones académicas al respecto.

### Alcance de la información expuesta

Las series son filtradas por estacionalidad y valores extremos, utilizando el programa X-13ARIMA-SEATS del United States Census Bureau. En todos los casos, la información se presenta libre de efectos inflacionarios.

### Carácter preliminar de los datos

Las mediciones atribuibles a los resultados de los últimos 12 meses de este informe presentan un carácter preliminar y están sujetos a futuras revisiones. Los valores calculados van cobrando consistencia en la medida en que las fuentes de información primaria consolidan los datos que insume la construcción del ICASFe.

### Para consultar:

- Base de datos estadísticos y metodología | <http://ces.bcsf.com.ar>
- *Hadbook* de series de tiempo y otras publicaciones | <http://ces.bcsf.com.ar>
- Graficador de series online | <http://www.bolcomsf.com.ar/ces/icasfe.php>



### Bolsa de Comercio de Santa Fe

Presidente

**Ing. Agr. Olegario Tejedor**

### Fundación Bolsa de Comercio

Presidente

**Ing. Agr. Olegario Tejedor**

Director Ejecutivo

**Dr. Gustavo Vittori**

### Centro de Estudios y Servicios

Directora

**Lic. María Lucrecia D'Jorge**

Coordinador

**Lic. Pedro P. Cohan**

Investigadores

**Melisa B. Lazzaroni**

**Alfonso Cherri**

E-mail de contacto

[ces@bolcomsf.com.ar](mailto:ces@bolcomsf.com.ar)

Sitio web

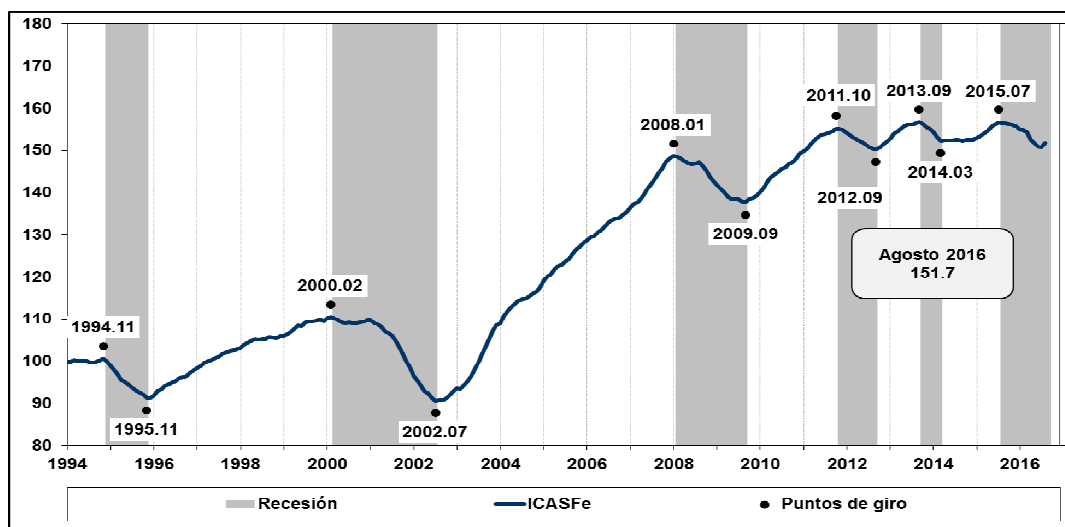
<http://ces.bcsf.com.ar> o

<http://www.bcsf.com.ar>

## Actividad económica provincial

Durante el mes de agosto la actividad de la provincia de Santa Fe se incrementó un 0,6%. Esto implica una leve recuperación luego de diez meses consecutivos de contracción económica. De todas formas el saldo acumulado en el transcurso del año continúa siendo de **-2,5%**.

Gráfico N° 1: Índice Compuesto Coincidente de Actividad Económica de la provincia de Santa Fe. Índice Base 1994=100

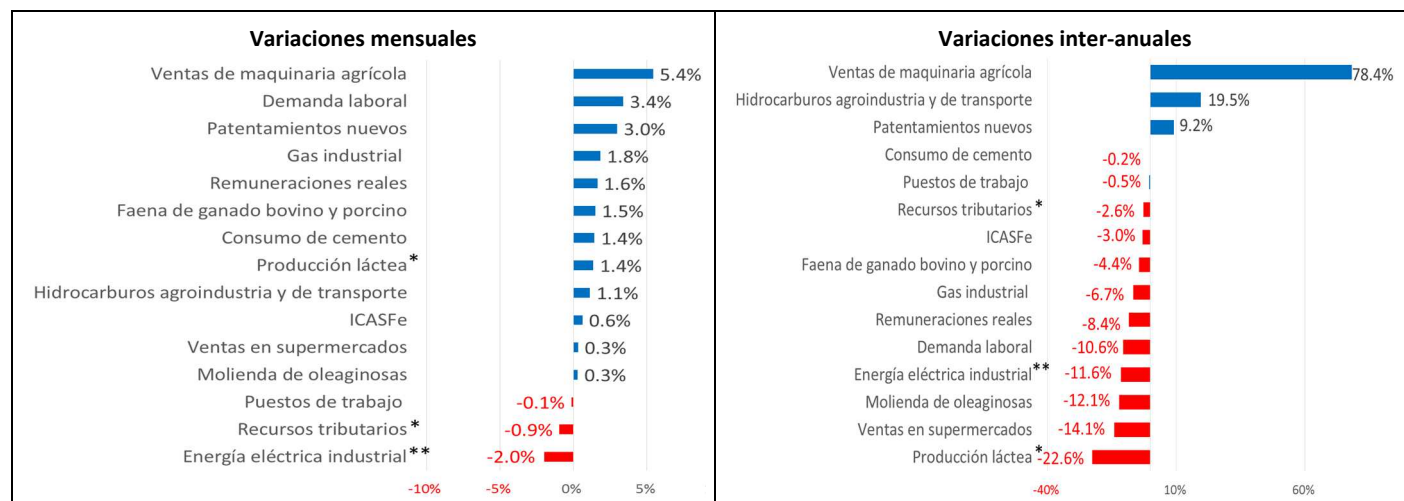


Fuente: Centro de Estudios y Servicios, Bolsa de Comercio de Santa Fe.

## Indicador por indicador

El comportamiento general de la actividad económica en agosto fue levemente positivo, lo que se obtiene como resultado del incremento mensual registrado en once de las catorce series. Sin embargo esta mejora aún no se percibe en las tasas de variación interanual (ver Gráfico N° 2).

Gráfico N° 2: Series de actividad económica de la provincia de Santa Fe. Datos a agosto de 2016.



Último dato disponible: (\*\*) Junio de 2016; (\*) Julio de 2016.

Fuente: Centro de Estudios y Servicios, Bolsa de Comercio de Santa Fe.

Las **ventas de maquinaria agrícola** vuelven a liderar el ranking con incrementos del 5,4% mensual y 78,4% interanual, cifras que hay que leer teniendo en cuenta el bajo nivel de la serie de los últimos cinco años y la alta volatilidad de la misma. También el **patentamiento de vehículos nuevos** creció un 3,0% mensual, manteniendo un incremento continuo desde comienzos de año, lo que ubica a la serie un 9,2% por encima del valor de agosto de 2015. En materia de inversión

en construcciones el **consumo de cemento** vuelve a incrementarse en agosto (1,4% mensual), pero sin repunte en la tasa interanual (-0,2%).

El **consumo de hidrocarburos para la agroindustria y el transporte** creció un 1,1% mensual, y es una de las tres series que superan el nivel alcanzado en agosto de 2015 (19,5% incremento interanual). Por su parte, el **consumo de gas industrial** aumentó un 1,8% mensual, ubicándose un 6,7% por debajo del valor del mismo mes del año anterior. Para la **energía eléctrica industrial** se estima una continuidad en la disminución registrada durante el primer semestre del año.

En relación a la agroindustria, la **molienda de oleaginosas** creció apenas un 0,3% y marcó una caída interanual del -12,1%. Respecto a la **faena de ganado bovino y porcino** las tasas fueron del 1,5% y -4,4%, respectivamente; mientras que la **producción láctea** también se mantiene en niveles cercanos a los de 2008, alrededor de un 20% por debajo del nivel alcanzado en agosto de 2015.

En referencia al mercado de trabajo, la **demanda laboral** presenta un incremento mensual del 3,4%, pero aún se ubica en terreno negativo en términos interanuales (-10,6%). Los **puestos registrados** disminuyeron un 0,1% mensual y 0,5% interanual, fundamentalmente por el efecto del segmento de empleos del sector privado. A pesar de esto, y en línea con la desaceleración de la inflación y de la puesta en vigencia de los distintos convenios colectivos de trabajo, el poder adquisitivo se recupera un 1,6% en agosto, aunque en términos interanuales registra una pérdida del 8,4%. Las **ventas en supermercados** crecieron levemente (0,3%), pero están 14,1% por debajo del valor del año anterior.

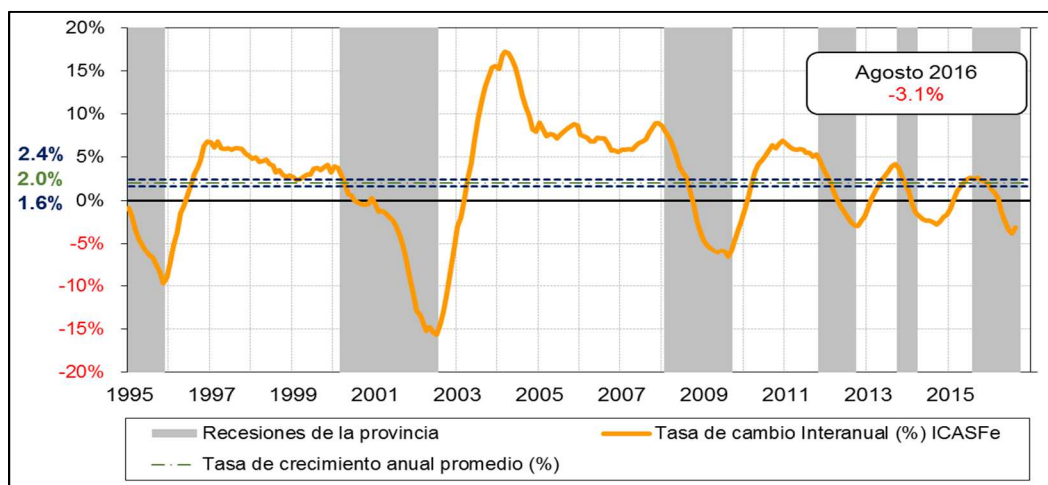
Por no contar a la fecha con información oficial sobre la recaudación impositiva de agosto, los **recursos tributarios provinciales** para dicho mes fueron proyectados. En función de este proceso, se estima que la serie vuelve a contraerse.

### Síntesis y perspectivas

Luego de la importante caída registrada en la actividad económica provincial desde el cuarto trimestre del 2015, el ICASFe continúa en terreno negativo en relación a los valores del año anterior. A pesar de esto, y por el leve incremento verificado en agosto, la contracción interanual pasó de -3,8% a -3,1% entre julio y agosto de 2016.

La perspectiva es que esta mejora vaya consolidándose en los distintos sectores representativos de la economía provincial en la medida en que la contención de la inflación se mantenga y entren en plena vigencia las políticas que se están delineando. Lo cierto es que muchos sectores tendrán un techo en esta incipiente recuperación, marcado por cuestiones estructurales que los afectan particularmente; a partir de allí la transición hacia una senda de crecimiento sostenido será un trabajo que requerirá de esfuerzos, coordinación macroeconómica y, fundamentalmente, mayores niveles de inversión.

Gráfico Nº 3: Tasas de cambio inter-anual del ICASFe.



Fuente: Centro de Estudios y Servicios, Bolsa de Comercio de Santa Fe.