


Informe del 04/01/2012 (se había sembrado y deja por falta de humedad en el suelo)

## Soja

(de segunda)

✓ *Campaña 2.011 - 2012*


	Intención de siembra (ha)	Estimación de superficie sembrada (ha)	Avance de siembra (%)	Estimación rendimientos promedios del área centro norte (qq)	Producción estimada (tn)
<b>Totales</b>	<b>228.000,00</b>	<b>182.400,00</b>	<b>80</b>	<b>20</b>	<b>364.800,00</b>

Informe del 11/01/2012 (se registran precipitaciones de diversas magnitudes y se reanuda la siembra, con la particularidad que se incorporan superficies que han sido cosechados de girasol, y de acuerdo a esa situación la intención aumenta, por ello la producción estimada también aumenta y la tomamos sobre la intención, porque se estaba en proceso de siembra (85 %).

## Soja

(de segunda)

✓ *Campaña 2.011 - 2012*


	Intención de siembra (ha)	Estimación de superficie sembrada (ha)	Avance de siembra (%)	Estimación rendimientos promedios del área centro norte (qq)	Producción estimada (tn)
<b>Totales</b>	<b>246.240,00</b>	<b>209.304,00</b>	<b>85</b>	<b>20</b>	<b>492.480,00</b>

Informe del 18/01/2012 (se culmino la siembra y en los últimos días de la semana pasada, con las altas temperaturas y no humedad y fecha calendario se termina el proceso de siembra, por ello esa disminución sobre el final y la producción estimada sobre la base real de superficie sembrada.

## Soja

(de segunda)

✓ *Campaña 2.011 - 2012*

	Intención de siembra (ha)	Estimación de superficie sembrada (ha)	Avance de siembra (%)	Estimación rendimientos promedios del área centro norte (qq)	Producción estimada (tn)
<b>Totales</b>	<b>246.240,00</b>	<b>240.304,00</b>	<b>100</b>	<b>20</b>	<b>480.608,00</b>