

# INFORME DE ACTIVIDAD ECONÓMICA DE LA PROVINCIA DE SANTA FE

Publicación mensual N° 07 / Año 12  
ISSN 2362-4876  
Fecha: 02/08/2018



CENTRO DE ESTUDIOS Y SERVICIOS

## Actividad económica provincial en recesión

Aunque técnicamente no esté fechado el punto de giro, los resultados obtenidos señalan que la economía de Santa Fe entró en recesión en febrero de 2018

**ICASFe**  
MAYO 2018

Nivel:  
**162,7**

Variación mensual:  
**-0,4%**

Variación inter-anual: **0,2%**  
Acumulado 2018: **-1,0%**

### PRINCIPALES RESULTADOS

El ICASFe se ubicó en **162,7** puntos, presentando una variación mensual de **-0,4%** respecto al mes de abril de 2018.

La tasa inter-anual de la actividad económica provincial (mayo de 2018 / mayo de 2017) fue de **0,2%**.

La variación parcial acumulada en 2018 se calcula en: **-1,0%**.

### ¿Qué es el ICASFe?

El ICASFe constituye un indicador de periodicidad mensual que se utiliza para conocer la evolución del nivel de actividad. Su principal objetivo es determinar el movimiento cíclico de la Economía y fechar el inicio/finalización de las recesiones y expansiones de la provincia de Santa Fe, Argentina; así como su duración, amplitud y difusión. Como fuente de información representa un medio confiable y oportuno, idóneo para la toma de decisiones de instituciones públicas y privadas.

Técnicamente el ICASFe es un índice compuesto coincidente y fue desarrollado en el marco de un convenio con la Universidad Nacional de Tucumán (UNT) en el año 2007. En <http://ces.bcsf.com.ar> se exponen su metodología de cálculo y publicaciones académicas al respecto.

### Alcance de la información expuesta

Las series son filtradas por estacionalidad y valores extremos, utilizando el programa X-13ARIMA-SEATS del United States Census Bureau. En todos los casos, la información se presenta libre de efectos inflacionarios.

### Carácter preliminar de los datos

Las mediciones atribuibles a los resultados de los últimos 12 meses de este informe presentan un carácter preliminar y están sujetos a futuras revisiones. Los valores calculados van cobrando consistencia en la medida en que las fuentes de información primaria consolidan los datos que insume la construcción del ICASFe.

**(\*) Aclaración:** en agosto de 2017 se recalculó el ajuste por tendencia y amplitud que se realiza anualmente con los datos de PIB, incluyendo el período 2016. Adicionalmente, se incorpora la revisión efectuada por INDEC para el período 2007-2015. Para ampliar ver metodología | <http://ces.bcsf.com.ar>



**Bolsa de Comercio de Santa Fe**

Presidente

**Sr. Ulises Mendoza**

**Fundación Bolsa de Comercio**

Presidente

**Sr. Ulises Mendoza**

Director Ejecutivo

**Dr. Gustavo Vittori**

**Centro de Estudios y Servicios**

Directora

**Lic. María Lucrecia D'Jorge**

Coordinador

**Mg. Pedro Pablo Cohan**

Investigadores

**Lic. Lautaro Zanini**

**María Florencia Camusso**

**Ignacio Francisco Falco**

**Ramiro Jorge**

**Ailén Bianchi**

E-mail de contacto

[ces@bolcomsf.com.ar](mailto:ces@bolcomsf.com.ar)

Sitio web

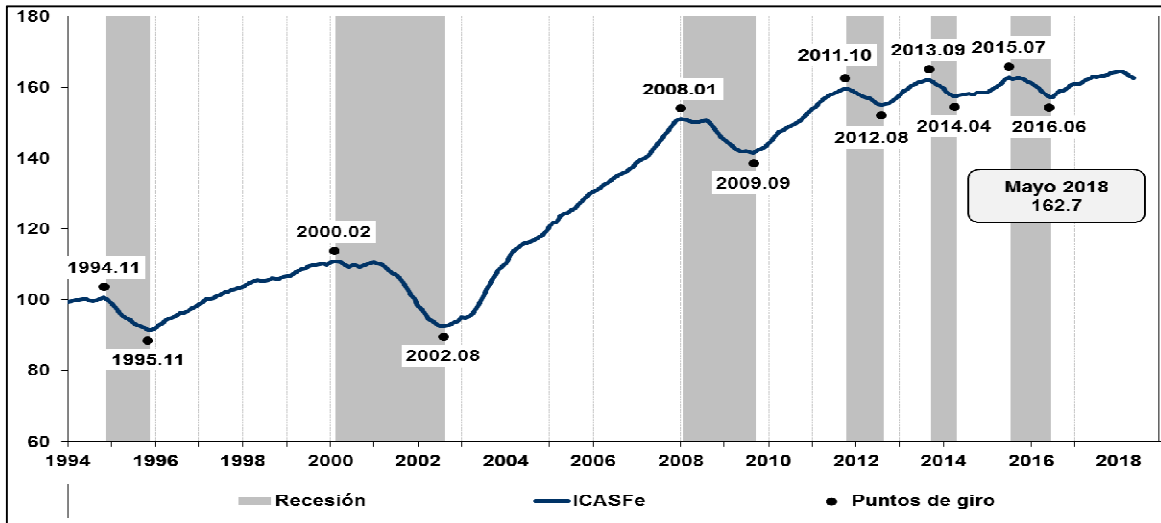
<http://ces.bcsf.com.ar> o

<http://www.bcsf.com.ar>

### Actividad económica provincial

Con una tasa mensual del **-0,4%**, en mayo de 2018 se registró la cuarta caída consecutiva de la actividad económica provincial. Esto implica una disminución acumulada de **-1,0%** durante los primeros cinco meses del año, que representa más del 40,0% del crecimiento alcanzado en todo 2017.

Gráfico N° 1: Índice Compuesto Coincidente de Actividad Económica de la provincia de Santa Fe.  
Índice Base 1994=100. Datos a mayo de 2018.

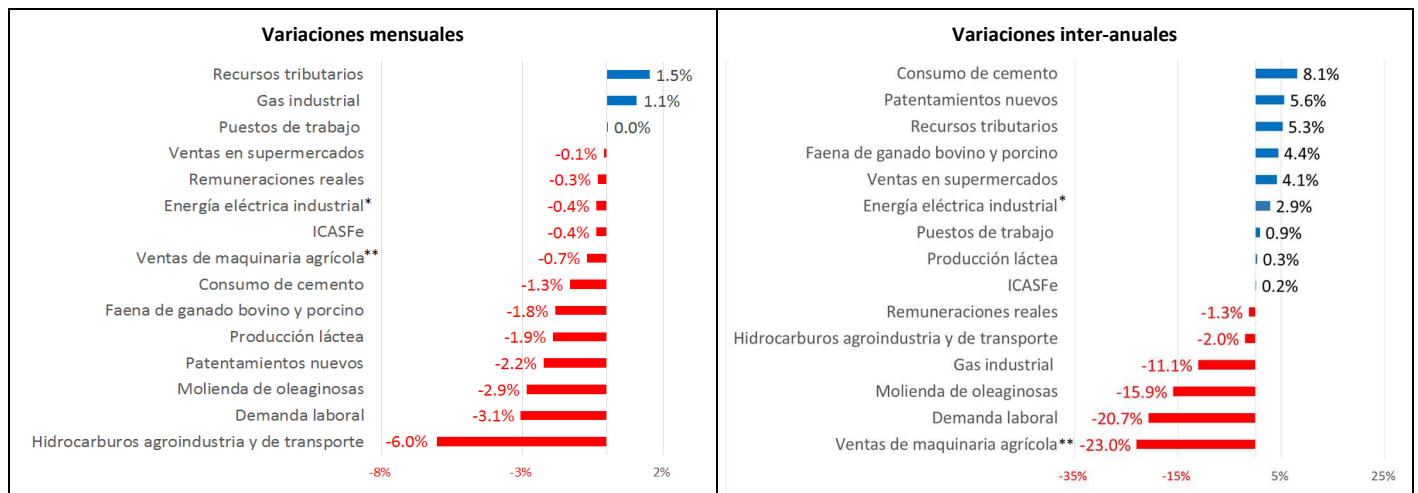


Fuente: Centro de Estudios y Servicios, Bolsa de Comercio de Santa Fe.

### Indicador por indicador

El comportamiento de los catorce sub-indicadores que integran el ICASFe se muestra en línea con la recesión económica. Por segundo mes consecutivo once series identificaron variaciones mensuales negativas, y seis de ellas también presentan un deterioro en términos interanuales.

Gráfico N° 2. Series de actividad económica de la provincia de Santa Fe. Datos a mayo de 2018.



Último dato disponible: (\*) abril 2018; (\*\*) marzo 2018. Las cifras faltantes fueron estimadas.

Fuente: Centro de Estudios y Servicios, Bolsa de Comercio de Santa Fe.

Los **puestos de trabajo registrados (altas netas)** se mantuvieron sin cambios pero las **remuneraciones reales** siguieron retrocediendo, con tasas del **-0,3%** mensual, y del **-1,3%** interanual. Por su parte la **demanda laboral** se contrajo un

3,1% mensual y un 20,7% interanual. Las **ventas en supermercados** vuelven a caer, un -0,1% respecto a abril, aunque su variación interanual fue de 4,1%. Cabe destacar que este indicador corresponde a las grandes superficies instaladas en la provincia, y que durante la última expansión presentó una evolución muy estable.

El **patentamiento de vehículos nuevos** disminuyó otro 2,2%, aunque en términos interanuales se mantiene en terreno positivo (5,6%). Mismo comportamiento presentó el **consumo de cemento** para el cual las tasas fueron de -1,3% y 8,1%, respectivamente.

En cuanto a los indicadores relativos al conjunto del sector manufacturero el consumo de **energía eléctrica** se contrajo 0,4% mensual, mientras que el **gas industrial** subió un 1,1%. Sin embargo las variaciones interanuales fueron de 2,9 y -11,1%, respectivamente.

El consumo de **hidrocarburos** cayó un 6,0% mensual y un 2,0% en comparación a mayo de 2017; en tanto la **molienda de oleaginosas** presentó tasas del -2,9% y del -15,9%. Las **ventas de maquinaria agrícola** siguieron la misma suerte, con disminuciones del -0,5 mensual y del 23,0% interanual. Para la **producción láctea** el resultado respecto a abril fue del -1,9% con un leve incremento interanual del 0,3%; por su parte la **faena de ganado bovino y porcino** se contrajo un 1,8% con mermas relativas en ambas categorías. Este indicador también se mantuvo un 4,4% por encima del valor de referencia interanual.

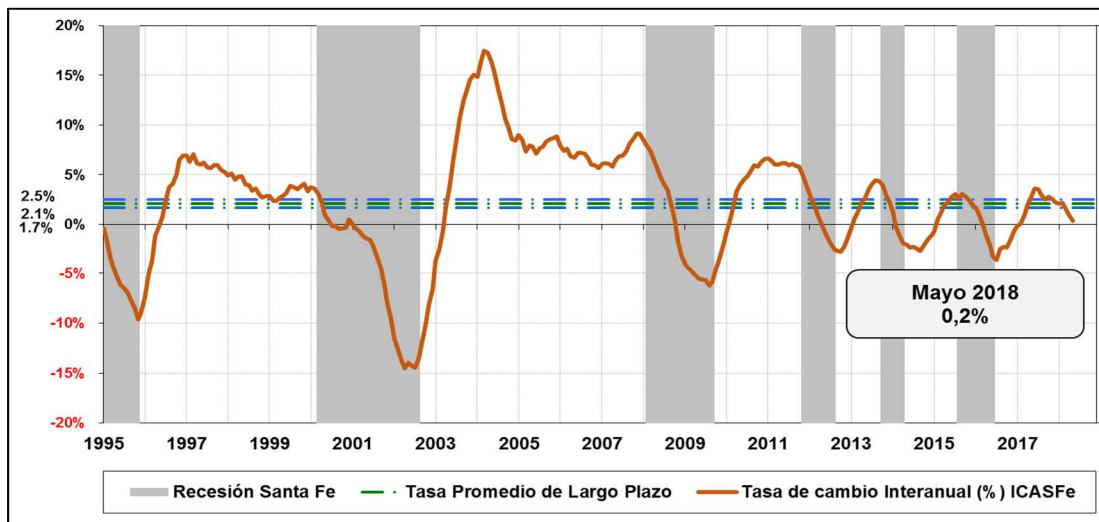
Por último, los **recursos tributarios** se incrementaron un 1,5% mensual, situación que mantiene a la serie un 5,3% por encima del valor de mayo de 2017.

### Síntesis y perspectivas

El saldo interanual de la economía santafesina, medido por el ICASFe, siguió disminuyendo y el indicador quedó a sólo 0,2% por encima del nivel económico de mayo de 2017. Más aún, la medición alcanzó un valor muy próximo a tornarse negativo (ver Gráfico 3).

Desde el punto de vista de la difusión, aunque el nivel empleo aún no internaliza los efectos negativos de la recesión, el impacto en la economía es significativo y afecta a los sectores más representativos de la industria y el agro. Por otra parte, en línea con lo mencionado en informes precedentes, se enfatiza la característica particular de la fase en cuanto a la afectación del poder adquisitivo de los asalariados. Esto, obviamente, repercute sobre las compras minoristas y de bienes durables, dificultando aún más una recuperación próxima.

Gráfico N° 3: Evolución mensual de la tasa de cambio inter-anual del ICASFe.



Fuente: Centro de Estudios y Servicios, Bolsa de Comercio de Santa Fe.